

# ขั้นตอนการเปิดบัญชีออนไลน์ (InvestiFi+)

# รายละเอียด และเงื่อนไขการเปิดบัญชี

## การเปิดบัญชีออนไลน์ มี 4 ผลิตภัณฑ์

1. บัญชีซื้อขายหลักทรัพย์ ประเภทเงินสด (Cash Balance)
2. บัญชีหุ้นต่างประเทศ (Global Trade)
3. บัญชีกองทุนรวม (Mutual Fund)
4. บัญชีอนุพันธ์ (Derivatives Long Option Only)

## เงื่อนไขสำคัญ

1. ลูกค้าต้องเป็นบุคคลธรรมดาสัญชาติไทย มีอายุ 20 ปีขึ้นไป และ ไม่เกินอายุ 75 ปี
2. มีบัญชีธนาคารเพื่อสมัคร ATS ผ่านระบบ DDR รองรับ 3 ธนาคารเท่านั้น

**TISCO SCB KBANK**



## สิ่งที่ต้องเตรียมก่อนเปิดบัญชี มีดังนี้

1. สมัครบริการยืนยันตัวตน NDID กับผู้ให้บริการ ก่อนการเปิดบัญชี



2. บัตรประชาชน (ตัวจริง สำหรับถ่ายภาพ)

# 1. ดาวน์โหลดแอปพลิเคชัน InvestiFi+

ดาวน์โหลดแอปพลิเคชัน "InvestiFi+" ได้ทั้งระบบ iOS และ Android



**InvestiFi+**

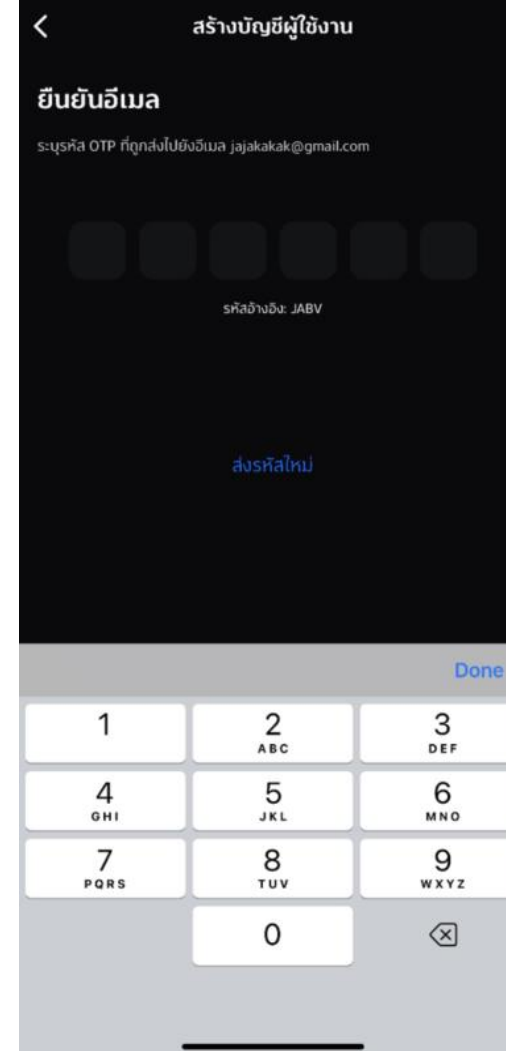



Available on the  
**App Store**



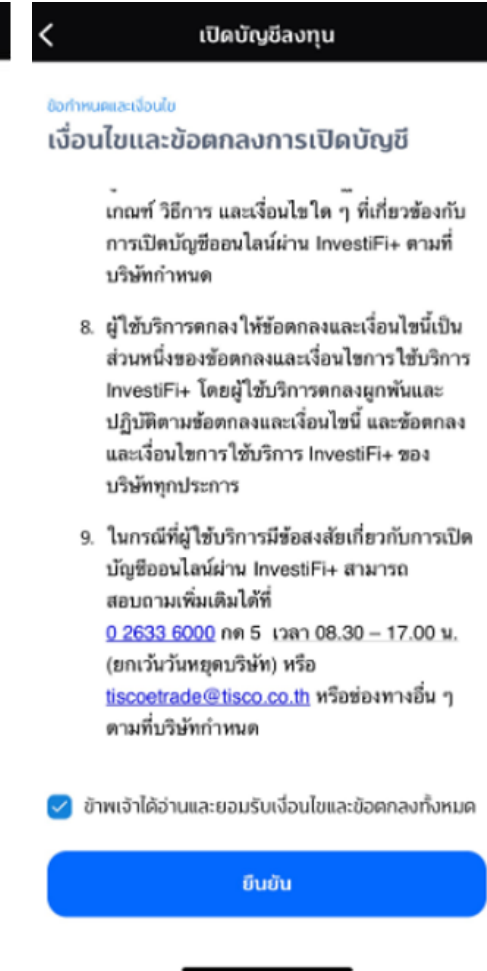
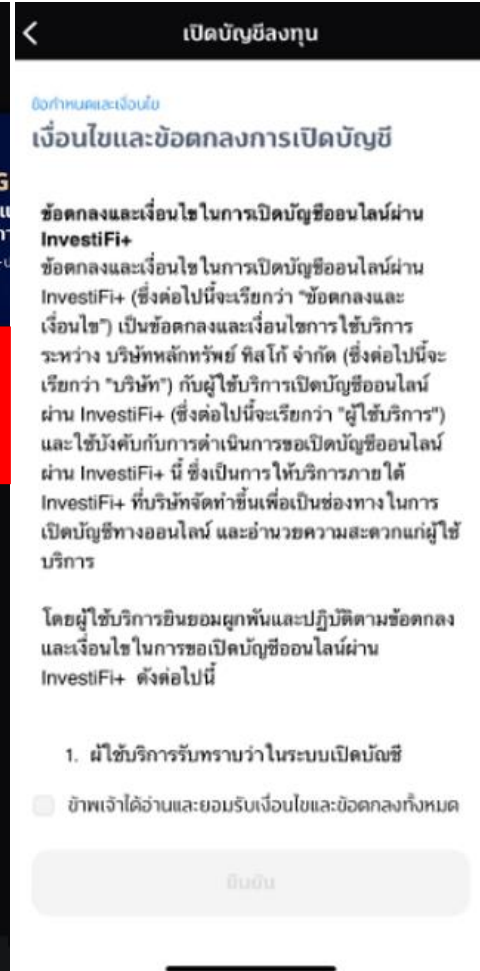
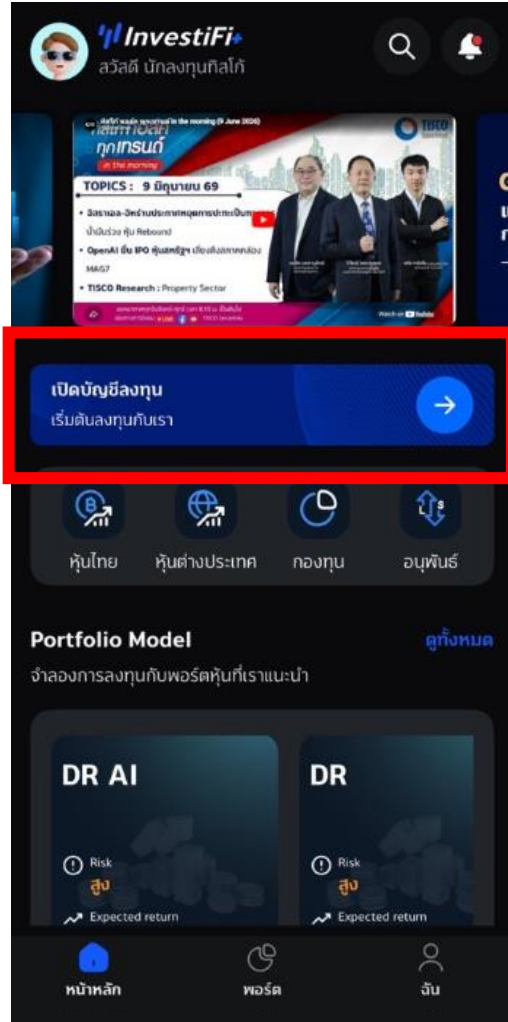
GET IT ON  
**Google Play**

## 2. ลงทะเบียนใช้งานแอปพลิเคชัน InvestiFi+



1. เลือก "สมัครบัญชีผู้ใช้งานใหม่"
2. กรอกอีเมล
3. ระบุรหัส OTP ที่ได้รับทางอีเมล

# 3. การกรอกข้อมูลเปิดบัญชี



1. เลือกเมนู "เปิดบัญชีลงทุน"
2. อ่านเงื่อนไขและข้อตกลงการเปิดบัญชี โดยเลื่อนหน้าจอเพื่ออ่านต่อ
3. กดปุ่ม "ยืนยัน"

# 3.การกรอกข้อมูลเปิดบัญชี



## เปิดบัญชีลงทุน

สิ่งที่ต้องเตรียมสำหรับการใช้บริการเงินอิเล็กทรอนิกส์เพื่อเปิดบัญชี

- บัตรประจำตัวประชาชน
- บัญชีเงินฝาก
- แอปพลิเคชัน Mobile Banking เพื่อยืนยันตัวตน

ถัดไป



## ข้อมูลบัตรประชาชน

สิ่งที่ต้องเตรียมสำหรับการยืนยันตัวตนการสมัครเปิดบัญชี  
ท่านสามารถเลือกถ่ายภาพบัตรประชาชนได้

ถ่ายภาพบัตรประชาชน



1. เตรียมบัตรประชาชนตัวจริง
2. กดปุ่ม "ถ่ายบัตรประชาชนตัวจริง"
3. ถ่ายรูปบัตรประชาชน กดปุ่ม "ยืนยัน"

# 3.การกรอกข้อมูลเปิดบัญชี

เปิดบัญชีลงทุน

ข้อมูลส่วนตัว

**ข้อมูลบัตรประชาชน**

สำหรับการให้บริการพิสูจน์และยืนยันตัวตนทางดิจิทัลของท่าน

คำนำหน้า \*

นาย

ชื่อ (ภาษาไทย) \*

กรุณาระบุข้อมูล

นามสกุล (ภาษาไทย) \*

พินิจ

ชื่อ (ภาษาอังกฤษ) \*

Tisco

นามสกุล (ภาษาอังกฤษ) \*

Phoenix

ถัดไป

เปิดบัญชีลงทุน

ข้อกำหนดและเงื่อนไข

**การเปิดเผยข้อมูลส่วนบุคคล**

บริษัทหลักทรัพย์ ทิสโก้ จำกัด (“ธนาคาร”) มีความประสงค์ขอความยินยอมจากท่านในการเก็บรวบรวมและ/หรือใช้ ข้อมูลส่วนบุคคลของท่านที่ได้ให้ไว้กับธนาคาร รวมทั้งยินยอมให้ธนาคาร เปิดเผย และ/หรือ แลกเปลี่ยนข้อมูลดังกล่าวกับบริษัทในกลุ่มธุรกิจทางการเงินทิสโก้\* และบริษัทนอกกลุ่มธุรกิจทางการเงินทิสโก้\*\* (“ผู้รับข้อมูล”) เพื่อวัตถุประสงค์ดังต่อไปนี้ ใช้สำหรับการวิเคราะห์ วิจัย เพื่อพัฒนาและนำเสนอผลิตภัณฑ์หรือบริการ เพื่อวัตถุประสงค์ทางการตลาด การประชาสัมพันธ์ หรือนำมาผลิตภัณฑหรือบริการ แจ้งข่าวสารสิทธิประโยชน์ต่างๆ รวมถึงกิจกรรมส่งเสริมการขาย การให้ความยินยอมข้างต้น ให้มีผลใช้บังคับเป็นระยะเวลา 10 ปี นับตั้งแต่วันที่ในหนังสือฉบับนี้ หากท่านประสงค์จะเพิกถอนความยินยอมนี้ สามารถดำเนินการผ่านทาง

ยินยอม

ไม่ยินยอม เฉพาะบริษัทนอกกลุ่มธุรกิจทางการเงินทิสโก้

ไม่ยินยอม

ถัดไป

1. ตรวจสอบความถูกต้องข้อมูลบัตรประชาชน
2. ระบุเลขหลังบัตรประชาชน (Laser ID)
3. กดปุ่ม “ถัดไป”
4. อ่านรายละเอียด “การเปิดเผยข้อมูลส่วนบุคคล” แล้วจึงทำการเลือก
5. กดปุ่ม “ถัดไป”

### 3.การกรอกข้อมูลเปิดบัญชี

เปิดบัญชีชื่องทุน

ข้อมูลส่วนตัว

**หมายเลขโทรศัพท์มือถือ**  
สำหรับการให้บริการพิสูจน์และยืนยันตัวตนทางดิจิทัลของท่าน

หมายเลขโทรศัพท์มือถือ \*

ถัดไป

เปิดบัญชีชื่องทุน

หมายเลข OTP  
ยืนยันหมายเลขโทรศัพท์มือถือ  
ระบุรหัส OTP ที่ถูกส่งไปยังหมายเลข XXXX-XXX-6631

1 0 0 0 0 0

รหัสอ้างอิง: OKKP

ส่งรหัสใหม่

1	2 ABC	3 DEF
4 GHI	5 JKL	6 MNO
7 PQRS	8 TUV	9 WXYZ
	0	✕

- 1. กรอกหมายเลขโทรศัพท์มือถือ
- 2. ระบุรหัส OTP ที่ได้รับทางเบอร์โทรศัพท์

# 3. การกรอกข้อมูลเปิดบัญชี

## เปิดบัญชีลงทุน

ข้อมูลส่วนตัว

### แบบแจ้งสถานะความเป็นบุคคลอเมริกัน / ไม่เป็นบุคคลอเมริกัน

- ท่านยืนยันว่าไม่ได้เป็นพลเมืองอเมริกัน
- ท่านยืนยันว่าไม่ได้เป็นผู้ถือบัตรประจำตัวผู้มีถิ่นที่อยู่ทางอย่างถูกต้องตามกฎหมายในสหรัฐอเมริกา (เช่นกรีนการ์ด)
- ท่านยืนยันว่าไม่ได้มีสถานะเป็นผู้มีถิ่นที่อยู่ในสหรัฐอเมริกาเพื่อวัตถุประสงค์ในการเก็บภาษีอากรของสหรัฐอเมริกา
- ท่านยืนยันว่าไม่ได้เกิดในสหรัฐอเมริกา (หรือดินแดนที่เป็นของสหรัฐอเมริกา) แต่ได้สถานะเป็นพลเมืองอเมริกันอย่างสมบูรณ์ตามกฎหมายแล้ว
- ท่านยืนยันว่าไม่มีคำสั่งทำรายการโอนเงินเป็นประจำโดยอัตโนมัติจากบัญชีที่เปิดไว้หรือมีอยู่กับกลุ่มกัลฟ์ไปยังบัญชีในสหรัฐอเมริกา
- ท่านยืนยันว่าไม่มีการมอบอำนาจหรือให้อำนาจการลงลายมือชื่อแก่บุคคลที่มีถิ่นอยู่ในสหรัฐอเมริกา เพื่อการใดๆที่เกี่ยวข้องกับบัญชีที่เปิดไว้ หรือมีอยู่กับกลุ่มกัลฟ์
- ท่านยืนยันว่าไม่มีที่อยู่เพื่อการติดต่อหรือดำเนินการเกี่ยวกับบัญชีที่เปิดไว้หรือมีอยู่กับกลุ่มกัลฟ์แต่เพียงที่อยู่เดียวซึ่งเป็นที่อยู่สำหรับรับไปรษณีย์แทนหรือที่อยู่สำหรับการส่งต่อ
- ท่านยืนยันว่าไม่มีที่อยู่อาศัยในปัจจุบันหรือที่อยู่เพื่อการติดต่อในสหรัฐอเมริกาสำหรับบัญชีที่เปิดไว้หรือมีอยู่กับกลุ่มกัลฟ์

- จับนยืนยันว่าไม่ได้เป็นพลเมืองสหรัฐอเมริกา
- จับนยืนยันว่าเป็นพลเมืองสหรัฐอเมริกา

ยืนยัน

## เปิดบัญชีลงทุน

ข้อมูลส่วนตัว

### แบบรับรองผู้มีถิ่นที่อยู่ทางภาษีในประเทศอื่น

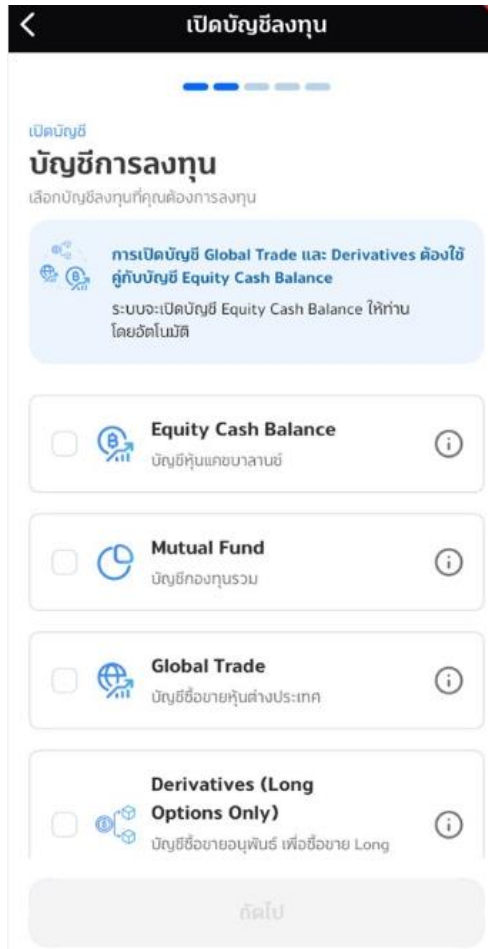
- ท่านยืนยันว่าไม่ได้เป็นผู้มีถิ่นที่อยู่ทางภาษีในประเทศอื่นนอกจากประเทศไทย
- ท่านยืนยันว่าไม่มีที่อยู่อาศัย หรือที่อยู่เพื่อส่งไปรษณีย์ในประเทศอื่นนอกจากประเทศไทย
- ท่านยืนยันว่าไม่มีคำสั่งทำรายการโอนเงินเป็นประจำโดยอัตโนมัติไปยังบัญชีในประเทศอื่นนอกจากประเทศไทย
- ท่านยืนยันว่าไม่มีการมอบอำนาจหรือให้อำนาจการลงลายมือชื่อแก่บุคคลที่มีถิ่นอยู่ในประเทศอื่นนอกจากประเทศไทย โดยเป็นอำนาจเพื่อดำเนินการเกี่ยวกับการเปิดบัญชีและจัดการบัญชี
- ท่านยืนยันว่าไม่มีที่อยู่รับไปรษณีย์แทนหรือที่อยู่สำหรับการส่งต่อในประเทศอื่นนอกจากประเทศไทย
- ท่านยืนยันว่าไม่มีหมายเลขโทรศัพท์ของประเทศอื่นนอกจากประเทศไทยเพื่อการติดต่อท่านหรือบุคคลอื่น

- จับนยืนยันว่าไม่มีถิ่นที่อยู่ทางภาษีในประเทศอื่น
- จับนยืนยันว่ามีถิ่นที่อยู่ทางภาษีในประเทศอื่น

ยืนยัน

1. ยืนยันแบบแจ้งสถานะความเป็นบุคคลอเมริกัน/ ไม่เป็นบุคคลอเมริกัน (FATCA)
2. กดปุ่ม "ยืนยัน"
3. ยืนยันข้อมูลแบบรับรองผู้มีถิ่นที่อยู่ทางภาษีในประเทศอื่น (CRS)
4. กดปุ่ม "ยืนยัน"

# 3. การกรอกข้อมูลเปิดบัญชี



1. เลือกประเภทบัญชีที่ต้องการเปิด  
\*สามารถเปิดพร้อมกันทั้ง 3 ประเภทได้
2. กดปุ่ม "ถัดไป"
3. อ่านเงื่อนไขและข้อตกลงการเปิดบัญชี  
>> โดยเลื่อนหน้าจอเพื่ออ่านต่อ
4. กดปุ่ม "ยืนยัน"

# 3. การกรอกข้อมูลเปิดบัญชี



## ยืนยันตัวตน

เพื่อเป็นขั้นตอนการสมัครหรือใช้บริการผ่านระบบการพิสูจน์ตัวตน

ยืนยันตัวตน

## เปิดบัญชีลงทุน

### ข้อกำหนดและเงื่อนไขการบริการพิสูจน์ และยืนยันตัวตนทางดิจิทัล

1. ข้อตกลงและเงื่อนไข (“ข้อตกลง”) ถือเป็นสัญญาให้บริการที่  
ใช้บังคับกับการใช้บริการและการเข้าร่วมของลูกค้า ในบริการ  
พิสูจน์และยืนยันตัวตนทางดิจิทัลและการทำธุรกรรมอื่น ๆ ที่  
เกี่ยวข้องกับ ธนาคารทิสโก้ จำกัด (มหาชน) ในฐานะที่เป็นผู้ให้  
บริการ (“ผู้ให้บริการ”) (ซึ่งต่อไปนี้จะเรียกว่า “บริการพิสูจน์และ  
ยืนยันตัวตนทางดิจิทัล” หรือ “NDID Services”) โดยการให้  
บริการพิสูจน์และยืนยันตัวตนทางดิจิทัลของผู้ให้บริการนี้จะ  
ดำเนินการผ่านระบบการพิสูจน์และยืนยันตัวตนทางดิจิทัล  
 (“Digital ID Platform”) ที่บริษัท เนชั่นแนลดีจิทัล ไอดี จำกัด  
 (“NDID”) เป็นผู้จัดทำขึ้น โดยมีนโยบายและเงื่อนไขการใช้  
บริการระบบการพิสูจน์และยืนยันตัวตนทางดิจิทัล เป็นไปตามที่  
NDID กำหนด ทั้งนี้ ลูกค้าสามารถศึกษารายละเอียดเพิ่มเติม  
ได้ที่ website: <https://www.ndid.co.th/termandcon.html>

ลูกค้าที่ทราบและตกลงว่า การยอมรับข้อตกลงนี้ให้ถือว่าลูกค้า  
ได้อ่าน เข้าใจ และตกลงที่จะผูกพันตามหลักเกณฑ์ และเงื่อนไขที่  
กำหนดในข้อตกลงนี้ รวมถึงนโยบายและเงื่อนไขการใช้บริการ  
ระบบการพิสูจน์และยืนยันตัวตนทางดิจิทัลของ NDID ทั้งนี้ หาก  
ลูกค้าไม่ยอมรับข้อตกลงดังกล่าวนี้ โปรดอย่าเข้าถึง หรือ ใช้  
บริการพิสูจน์และยืนยันตัวตนทางดิจิทัล

ข้าพเจ้าได้อ่านเงื่อนไขในการให้บริการครบถ้วนแล้ว

## ความยินยอมในการเปิดเผย ข้อมูลผ่านระบบการพิสูจน์และ ยืนยันตัวตนทางดิจิทัล

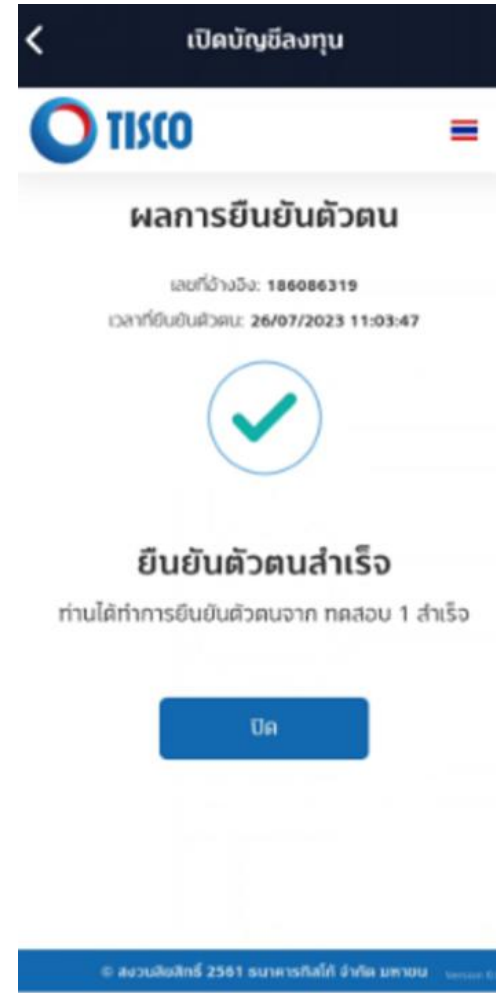
ข้าพเจ้าตกลงและยินยอม ให้นำข้อมูลที่ข้าพเจ้าได้เลือกให้  
เป็นผู้ยืนยันตัวตนของข้าพเจ้า ในหน้าการทำรายการต่อ  
จากนี้ ในฐานะที่เป็นผู้ให้บริการพิสูจน์และยืนยันตัวตน  
ทางดิจิทัล (Identity Provider หรือ IdP) และผู้ให้ข้อมูล  
ที่น่าเชื่อถือ (authoritative source) ของข้าพเจ้า (ซึ่งต่อ  
ไปนี้จะเรียกว่า “บริษัท”) สามารถนำข้อมูลใด ๆ ของ  
ข้าพเจ้าที่ได้ให้ไว้กับบริษัท รวมถึงข้อมูลส่วนบุคคลของ  
ข้าพเจ้า เช่น ชื่อและนามสกุล, วัน/เดือน/ปีเกิด, เลข  
ประจำตัวประชาชน, สัญชาติ, สถานภาพ, เพศ, ที่อยู่  
ตามบัตรประชาชน, ที่อยู่ที่ติดต่อได้, อาชีพ, ชื่อและที่อยู่  
ที่ทำงาน, รายได้, ข้อมูลช่องทางการติดต่ออื่น ๆ ของ  
ข้าพเจ้า เช่น หมายเลขโทรศัพท์บ้าน, หมายเลข  
โทรศัพท์มือถือ และ Email ไปเปิดเผยให้แก่ธนาคาร  
ทิสโก้ จำกัด (มหาชน) (ซึ่งต่อไปนี้จะเรียกว่า “ธนาคาร”)  
เท่าที่จำเป็น เพื่อวัตถุประสงค์ในการตรวจสอบ การระบุ  
ตัวตน และการยืนยันตัวตนของข้าพเจ้า อันเกี่ยวข้องกับ  
การทำธุรกรรมทางการเงินหรือการสมัครใช้ผลิตภัณฑ์

ข้าพเจ้าได้อ่านข้อความข้างต้นครบถ้วนแล้ว

## ขั้นตอนยืนยันตัวตน NDID

1. อ่านข้อกำหนดและเงื่อนไขการบริการ  
พิสูจน์และยืนยันตัวตนทางดิจิทัล  
>> โดยเลื่อนหน้าจอเพื่ออ่านต่อ
2. กดปุ่ม “ยินยอม”

# 3.การกรอกข้อมูลเปิดบัญชี



## ขั้นตอนยืนยันตัวตน NDID

1. เลือกผู้ให้บริการยืนยันตัวตน (ระบบจะแสดงเฉพาะ ผู้ให้บริการที่ลูกค้าลงทะเบียนไว้แล้ว)
2. ทำตามขั้นตอนการยืนยัน NDID ของผู้ให้บริการที่ท่านเลือก
3. รอผลการยืนยันตัวตนสถานะจะขึ้น "ยืนยันตัวตนสำเร็จ"

# 3.การกรอกข้อมูลเปิดบัญชี

เปิดบัญชีชิลงทุน

แก้ไขข้อมูล

**ข้อมูลที่อยู่**

ที่อยู่ตามบัตรประชาชน

เลขที่ \* หมู่

อาคาร/หมู่บ้าน

ซอย ถนน

เขต/จังหวัด/รหัสไปรษณีย์ \*

ที่อยู่ปัจจุบัน

ใช้ที่อยู่ตามบัตรประชาชน

เลขที่ \* หมู่

**บันทึก**

เปิดบัญชีชิลงทุน

แก้ไขข้อมูล

**ข้อมูลรายได้**

ประเทศของแหล่งที่มาของรายได้ / เงินทุน \*

ไทย

รายได้ต่อเดือน (บาท) \*

0 - 15000 >

แหล่งที่มาของรายได้ (เลือกได้มากกว่า 1 ข้อ) \*

เงินเดือน  เงินออม

การลงทุน  เงินเกษียณ

ประกอบธุรกิจ  มรดก

อื่นๆ

วัตถุประสงค์การลงทุน (เลือกได้มากกว่า 1 ข้อ) \*

เพื่อการลงทุน

เพื่อสิทธิประโยชน์ทางภาษี

เพื่อการเกษียณ

อื่นๆ

**บันทึก**

เปิดบัญชีชิลงทุน

ยืนยันตัวตน

**ตรวจสอบและยืนยันข้อมูล**

สำหรับการให้บริการพิสูจน์และยืนยันตัวตนทางดิจิทัลของท่าน

ประเทศของแหล่งที่มาของรายได้ / เงินทุน \*

ไทย

รายได้ต่อเดือน (บาท) \*

500001 - 1000000

แหล่งที่มาของรายได้ \*

เงินเดือน, การลงทุน

วัตถุประสงค์การลงทุน \*

เพื่อการลงทุน

**ความเกี่ยวข้องกับบุคคลทางการเมือง** แก้ไข

ท่านเป็นผู้มีผลการทางการเมืองหรือเป็นสมาชิกในครอบครัวหรือเป็นผู้ใกล้ชิดกับบุคคลผู้มีผลการทางการเมืองหรือไม่ \*


ไม่ใช่

ข้าพเจ้าได้ระบุข้อมูลทั้งหมดและตรวจสอบข้อมูลแล้วว่าถูกต้อง

**ยืนยัน**

1. กรอกข้อมูลส่วนตัว กดปุ่ม "บันทึก"
2. ตรวจสอบความถูกต้องข้อมูล กดปุ่ม "ยืนยัน"

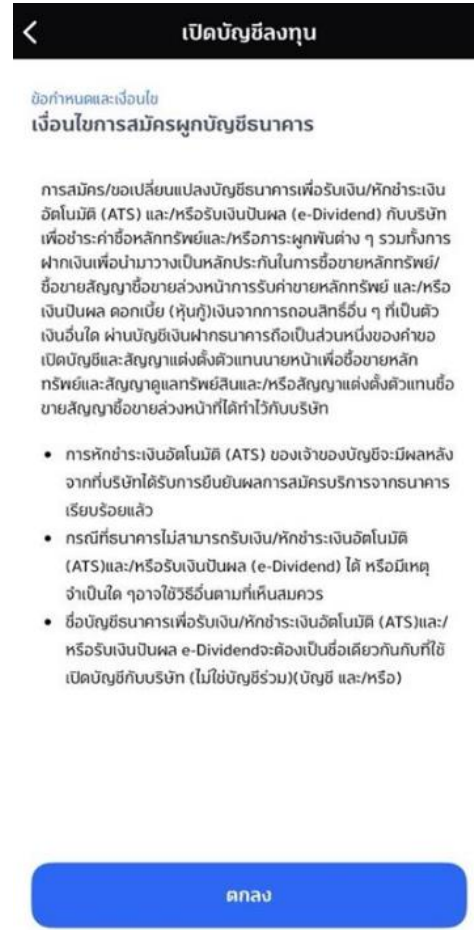
# 3. การกรอกข้อมูลเปิดบัญชี



### ผู้ถือหุ้นธนาคาร

การสมัครบัญชีธนาคารเพื่อรับเงิน/หักชำระเงินอัตโนมัติ (ATS) และ/หรือรับเงินปันผล (e-Dividend) กับบริษัท เพื่อชำระค่าซื้อหลักทรัพย์และ/หรือการผูกพันต่าง ๆ รวมทั้งการฝากเงินเพื่อนำมาวางเป็นหลักประกันในการซื้อขายหลักทรัพย์/ซื้อขายสัญญาซื้อขายล่วงหน้า การรับค่าขายหลักทรัพย์ และ/หรือเงินปันผล ดอกเบี้ย (หุ้นกู้) เงินจากการถอนสิทธิอื่นๆ ที่เป็นเงินปันได ผ่านบัญชีเงินฝากธนาคาร

ถัดไป



- ขั้นตอนสมัคร ATS ผ่านระบบ DDR**
1. อ่านเงื่อนไขการผูกบัญชี
2. เลือกบัญชีธนาคารที่ต้องการผูกบัญชี (ลูกค้าต้องมี แอปพลิเคชันของธนาคารที่จะเลือก)
3. กดปุ่ม "ตกลง"
4. ระบบจะนำไปแอปพลิเคชันของธนาคารที่เลือก เข้าสู่ขั้นตอนการสมัครผูกบัญชีธนาคารผ่านระบบ DDR

# 3. การกรอกข้อมูลเปิดบัญชี



**แบบประเมินความเสี่ยงการลงทุน**  
 ประเมินความเสี่ยงและระดับอุปสงค์ของผลิตภัณฑ์การลงทุนที่เหมาะสมกับคุณ

ทำแบบประเมินความเสี่ยง

เปิดบัญชีลงทุน

1/12  
 ปัจจุบันท่านอายุ

ตั้งแต่ 60 ปีขึ้นไป

45-59 ปี

**35-44 ปี**

น้อยกว่า 35 ปี

2/12  
 ปัจจุบันท่านมีการ:ทางการเงินและค่าใช้จ่ายประจำ เช่น ค่าผ่อนบ้าน สก ค่าใช้จ่ายส่วนตัว และค่าเลี้ยงดูครอบครัวเป็นสัดส่วนเท่าใด

มากกว่าร้อยละ: 75 ของรายได้ทั้งหมด

ระหว่างร้อยละ: 50 ถึงร้อยละ: 75 ของรายได้ทั้งหมด

ตั้งแต่ร้อยละ: 25 แต่น้อยกว่าร้อยละ: 50 ของรายได้ทั้งหมด

เปิดบัญชีลงทุน

ระดับความเสี่ยงปานกลางค่อนข้างสูง

ระดับความเสี่ยงการลงทุนสำหรับกองทุนรวม กองทุนรวมที่มีระดับความเสี่ยง 1-5

สัดส่วนการลงทุนที่แนะนำ

ตราสารหนี้ภาคเอกชน	<60%
ตราสารหนี้ภาครัฐ ที่มีอายุมากกว่า 1 ปี	<60%
ตราสารทุน	<30%
เงินฝากและตราสารหนี้ระยะสั้น การลงทุนทางเลือก *	<10%
*รวมถึง สินค้าโภคภัณฑ์ สัญญาซื้อขายล่วงหน้า	<10%

ทำแบบประเมินอีกครั้ง

ยอมรับความเสี่ยง

**ขั้นตอน ประเมินความเสี่ยงการลงทุน**

1. ทำแบบประเมินความเสี่ยง 12 ข้อ
2. ดูผลประเมินความเสี่ยง หากตกลงกดปุ่ม "ยอมรับความเสี่ยง"

# 3.การกรอกข้อมูลเปิดบัญชี

### เปิดบัญชีลงทุน

ท่านรู้จัก InvestiFi+ ได้อย่างไร?  
(เลือกได้มากกว่า 1 ข้อ)

- เป็นลูกค้ากลุ่มทิสโก้
- เว็บไซต์ tiscosec.com
- Social Media เช่น Facebook, YouTube, TikTok
- คนรู้จักหรือเพื่อนแนะนำ
- ผู้แนะนำการลงทุนของ บล.ทิสโก้

**ข้าม**

### เปิดบัญชีลงทุน

ท่านรู้จัก InvestiFi+ ได้อย่างไร?  
(เลือกได้มากกว่า 1 ข้อ)

- เป็นลูกค้ากลุ่มทิสโก้
- เว็บไซต์ tiscosec.com
- Social Media เช่น Facebook, YouTube, TikTok
- คนรู้จักหรือเพื่อนแนะนำ
- ผู้แนะนำการลงทุนของ บล.ทิสโก้

รหัสผู้แนะนำการลงทุน


กรุณาระบุรหัส 3 หลัก

**ยืนยัน**

กรณีรู้จักผู้แนะนำการลงทุน

1. เลือกผู้แนะนำการลงทุนของ บล.ทิสโก้
2. ระบุนามรหัส 3 หลัก

# 3.การกรอกข้อมูลเปิดบัญชี



## บัญชีผู้ใช้งาน

สร้างบัญชีผู้ใช้งานสำหรับการให้บริการผ่านแอปพลิเคชันและทุกช่องทางออนไลน์ ของ บล.กสิวิทย์ เพื่อความสะดวกง่าย ในการ ใช้งานและเปิดทำการค้า บัญชีผู้ใช้งานนี้เกี่ยวข้องกับ Single User

## เปิดบัญชีลงทุน

บัญชีผู้ใช้งาน  
สร้างบัญชีผู้ใช้งาน  
บัญชีผู้ใช้งานสำหรับการทำธุรกรรมการลงทุน

ชื่อผู้ใช้ \*

อย่างน้อย 6-10 ตัวอักษร | ตัวเลข | อักษรภาษาอังกฤษตัวเล็ก

## เปิดบัญชีการลงทุน

บัญชีผู้ใช้งาน  
สร้างรหัสผ่าน  
บัญชีผู้ใช้งานสำหรับการทำธุรกรรมการลงทุน

รหัสผ่าน \*

อย่างน้อย 8 ตัวอักษร | ตัวเลข 1 ตัว | อักษรภาษาอังกฤษตัวใหญ่ 1 ตัว | อักษรภาษาอังกฤษตัวเล็ก 1 ตัว

สร้างบัญชีผู้ใช้งาน

ถัดไป

ยืนยัน

## การสร้างบัญชีผู้ใช้งาน

เงื่อนไขอย่างน้อย 6-10 ตัวอักษร  
ภาษาอังกฤษตัวพิมพ์เล็ก และต้องมี  
ตัวเลข

## การสร้างรหัสผ่าน

เงื่อนไขอย่างน้อย 8 ตัวอักษรและ  
ต้องมีอักษรภาษาอังกฤษตัวพิมพ์ใหญ่  
,ตัวพิมพ์เล็ก,ตัวเลข รวมกัน

# 3.การกรอกข้อมูลเปิดบัญชี



เปิดบัญชีลงทุน

## สร้างรหัส PIN

สร้างรหัสผ่านสำหรับการใช้บริการผ่านทุกแอปพลิเคชันและทุกช่องทางออนไลน์ ของ บล.ทส. จำกัด เพื่อความสะดวกง่าย ในการ ใช้บริการ  
สมัครบัญชีการว่า บัญชีผู้ใช้งานมีระบบทุกช่องทางกับ Single Password

สร้างรหัส PIN

## เปิดบัญชีการลงทุน

บัญชีผู้ใช้งาน

### สร้างรหัส PIN

ตั้งตัวเลข 6 หลักเพื่อให้ยืนยันตัวตนในการทำธุรกรรม


○ ○ ○ ○ ○ ○

1	2	3
4	5	6
7	8	9
	0	✕

## การสร้างรหัส PIN

ต้องเป็นตัวเลข 6 หลัก และตัวเลขต้องไม่ซ้ำ  
หรือ เหมือนกันอย่างน้อย 3 ตัว

# 4.ติดตามสถานะการเปิดบัญชีการกรอกข้อมูลเปิดบัญชี



**บัญชีของคุณพร้อมแล้ว**

คุณสามารถเริ่มใช้งานบัญชีที่เปิดสำเร็จได้แล้วแต่ในบางกรณี อาจใช้เวลาเปิดบัญชีนานกว่านั้น

ตกลง

**เปิดบัญชีลงทุน**

สถานะ:การเปิดบัญชี

**บัญชีการลงทุน**

คุณสามารถเริ่มใช้งานบัญชีที่เปิดสำเร็จได้แล้วแต่ในบางกรณี อาจใช้เวลาเปิดบัญชีนานกว่านั้น

**Equity Cash Balance**

อยู่ระหว่างการดำเนินการเปิดบัญชี

**Derivatives (Long Options Only)**

อยู่ระหว่างการดำเนินการเปิดบัญชี

**Mutual Fund**

อยู่ระหว่างการดำเนินการเปิดบัญชี

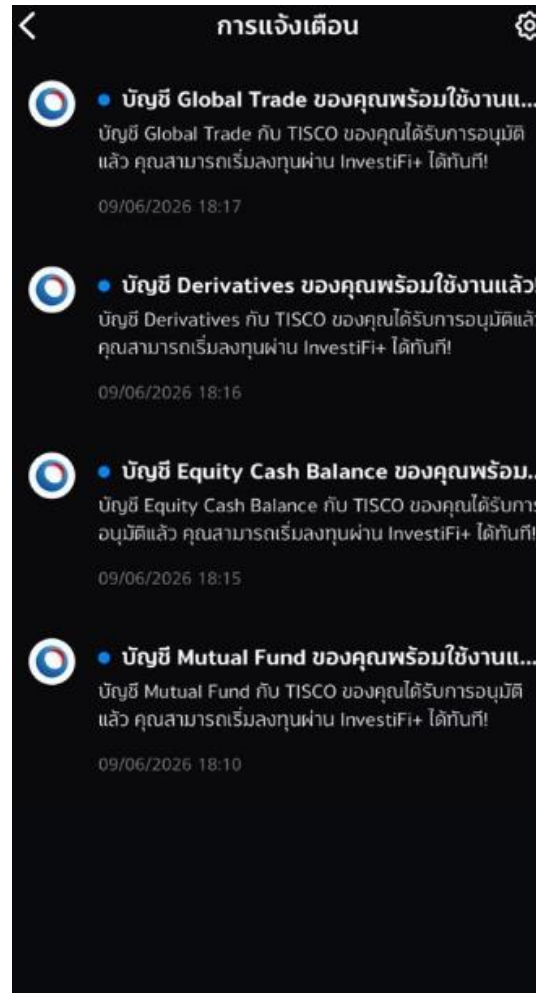
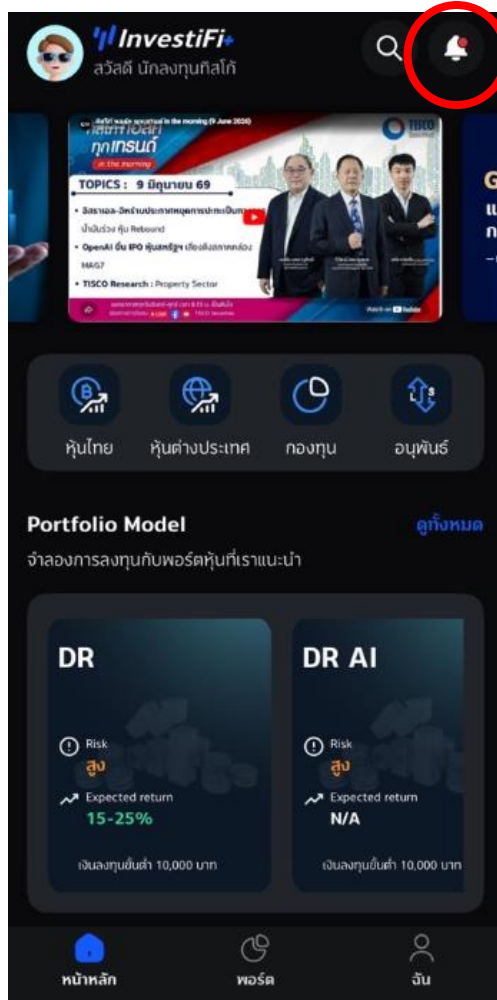
**Global Trade**

อยู่ระหว่างการดำเนินการเปิดบัญชี

ตกลง

หน้าจอขึ้นสถานะการเปิดบัญชี  
“อยู่ระหว่างการดำเนินการเปิดบัญชี”

# 4.ติดตามสถานะการเปิดบัญชีการกรอกข้อมูลเปิดบัญชี



วิธีดูผลการอนุมัติการเปิดบัญชี  
กดที่ปุ่ม : กระดิ่งแจ้งเตือน

จะมีข้อความแจ้งว่า  
"บัญชีของคุณได้รับการอนุมัติแล้ว"

## 5.แอปพลิเคชันสำหรับการซื้อขาย



**InvestiFi+**



**TISCO eTrade**



**Streaming**



**Streaming Fund +**

# Your Trusted Financial Advisor

