



What to FOCUS

- ⊕ **ความเสี่ยงภาวะเกิด Stagflation เพิ่มสูงขึ้น** : จากกิจกรรมทางเศรษฐกิจที่มีแนวโน้มที่ชะลอลง เนื่องจากต้นทุนพลังงานกระทบต่อความสามารถในการซื้อสินค้าของผู้บริโภค และนโยบายการเงินที่มีความท้าทายมากยิ่งขึ้นต่อการปรับลดอัตราดอกเบี้ยนโยบาย ขณะที่วิกฤติราคาพลังงาน ยังส่งผลให้ตัวเลขอัตราเงินเฟ้อนั้นเพิ่มสูงขึ้น
- ⊕ **ความขัดแย้งตะวันออกกลางและราคาพลังงาน** : ความขัดแย้งในตะวันออกกลางระหว่าง สหรัฐฯ-อิหร่าน ยังไม่ได้ข้อสรุปที่แน่ชัดถึงข้อตกลงระหว่างสองฝ่าย โดยถึงแม้ว่าตลาดจะกลับเข้าสู่โหมด Risk on และเริ่มเพิกเฉยต่อข่าวความขัดแย้ง แต่ช่องแคบฮอร์มุซที่อิหร่าน และสหรัฐฯ ควบคุม ยังคงเป็นเส้นทางเดินเรือที่สำคัญสำหรับขนส่งพลังงานสู่เอเชีย
- ⊕ **ติดตามการประกาศผลประกอบการบริษัทจดทะเบียน 1Q26** : ผลประกอบการของบริษัทเทคโนโลยีเป็นปัจจัยที่กำหนดทิศทางการลงทุนจากความกังวลถึงรายได้ของบริษัทเทคโนโลยี และ AI ที่อาจน้อยกว่าที่ตลาดคาดการณ์รวมถึง สัดส่วนเงินกองทุนที่มาจากการกู้ยืมที่สูงขึ้น ยังเป็นปัจจัยที่เข้ามากดดันตลาดในช่วงนี้

Monthly Index Return

As of 30 เม.ย. 2026

Index	หุ้นไทย	หุ้นสหรัฐฯ	หุ้นจีน เซี่ยงไฮ้	หุ้นจีน ฮ่องกง	หุ้น เวียดนาม	หุ้น ญี่ปุ่น	หุ้น อินเดีย	น้ำมัน	Gold
Return (%)	+2.60%	+9.30%	+8.06%	+4.12%	+10.10%	+15.76%	+6.75%	+13.09%	+0.40%

มุมมองการจัดสรรการลงทุน

Underweight Neutral Overweight

Index	หุ้นไทย	หุ้นสหรัฐฯ	หุ้นจีน	หุ้น เวียดนาม	หุ้น ญี่ปุ่น	หุ้น อินเดีย	ตราสาร หนี้	น้ำมัน	Gold
มุมมอง									

ผู้ลงทุนควรทำความเข้าใจลักษณะสินค้า เงื่อนไข ผลตอบแทน และความเสี่ยงก่อนตัดสินใจลงทุน



Economic Outlook

ภาพรวมเศรษฐกิจ สหรัฐอเมริกา

สรุปประเด็นสำคัญ

เศรษฐกิจสหรัฐฯ ส่งสัญญาณบวกจากการจ้างงานนอกภาคเกษตรที่เพิ่มสูงกว่าคาดการณ์ โดยการเงินยังมีความท้าทายเนื่องจากตัวเลขเงินเฟ้อที่ลอยตัวอยู่เหนือกว่าระดับเป้าหมายของธนาคารกลาง ฟังตลาดหุ้นสหรัฐฯ พันตัวเข้าสู่โหมด Risk-on จาก VIX Index ที่ลดลงและกำไรบริษัทจดทะเบียนที่ออกมาดีกว่าคาด แต่ยังคงติดตามความเสี่ยงเงินเฟ้อและ valuation อย่างใกล้ชิด

เศรษฐกิจและนโยบาย

ภาพรวมเศรษฐกิจ : การจ้างงานนอกภาคเกษตรของสหรัฐฯ ปรับตัวเพิ่มขึ้น +178,000 ตำแหน่ง สูงกว่าตลาดคาดเป็นอย่างมากที่ +65,000 ตำแหน่ง ตัวเลขการจ้างงานในช่วงสองเดือนก่อนหน้า ถูกปรับลดลง (Revised) เป็น -133,000 ตำแหน่งในเดือน ก.พ. ขณะที่ปรับเพิ่มในเดือน ม.ค. เป็น +160,000 ตำแหน่ง ส่งผลให้การจ้างงานเฉลี่ย 3 เดือน เร่งตัวขึ้นเป็น +68,000 ตำแหน่ง อัตราการว่างงาน ปรับตัวลดลง -0.1ppt เป็น 4.3% และต่ำกว่าตลาดคาดเล็กน้อยที่ 4.4% โดยอัตราการว่างงานที่ปรับลดลงในเดือนนี้ เป็นผลจากกำลังแรงงาน (Labor Force) ที่ปรับตัวลดลงถึง -400,000 ราย ในขณะที่การจ้างงานใหม่ปรับตัวลดลง -64,000 ตำแหน่ง

นโยบายการเงิน : ธนาคารกลางสหรัฐฯ มีมติคงอัตราดอกเบี้ยนโยบายไว้ที่ 3.50%-3.75% ตามที่ตลาดคาดการณ์ และยังเป็นการประชุมครั้งสุดท้ายของ นาย Jerome Powell ขณะที่นาย Kevin Warsh ว่าที่ประธานธนาคารกลางคนต่อไป ย้ำจุดยืนถึงความเป็นอิสระ และยังคงเสนอให้มีการปฏิรูปการกำหนดนโยบายการเงิน โดยเสนอให้นำหนักกับมาตรวัดเงินเฟ้ออื่นๆเพิ่มขึ้น และมองว่าการลดขนาดงบดุลในอนาคตควรเกิดขึ้นแต่เป็นไปอย่างค่อยเป็นค่อยไป

ตลาดหุ้นสหรัฐฯ

ดัชนีหุ้น: ในเดือนที่ผ่านดัชนี S&P500 ปรับขึ้น +9.30% , NASDAQ +14.52% ตลาดหุ้นสหรัฐฯ กลับเข้าสู่โหมด Risk on จากดัชนี VIX Index ที่กลับลงมาต่ำกว่า 20 จุด หลังจากที่พุ่งขึ้นในระดับสูงตั้งแต่สหรัฐฯประกาศโจมตีอิหร่าน และแนวโน้มผลประกอบการบริษัทจดทะเบียนออกมาดีกว่าที่ตลาดคาด ด้านที่ความเสี่ยงเงินเฟ้อและ valuation ยังเป็นปัจจัยสำคัญที่ต้องติดตาม

มุมมองการลงทุน

เรายังคงคำแนะนำในตลาดหุ้นสหรัฐฯเป็น **Slightly Underweight** จากระดับการประเมินมูลค่าโดยรวมยังสูงเมื่อเทียบกับระดับการประเมินมูลค่าของหุ้นโลกและเทียบกับตัวเองในอดีต ในขณะที่อัตราดอกเบี้ยนโยบายมีแนวโน้มที่คงอัตราดอกเบี้ยซึ่งส่งผลต่อต้นทุนทางการเงินของบริษัทโดยรวม และ risk : reward ยังไม่น่าดึงดูด โดยแนะนำคัดเลือกลงทุนในหุ้นต้นน้ำของอุตสาหกรรม AI โดยเฉพาะหุ้นกลุ่มชิปเซมิคอนดักเตอร์



Economic Outlook

ภาพรวมเศรษฐกิจจีน

สรุปประเด็นสำคัญ

เศรษฐกิจจีนใน 1Q26 ขยายตัว 5.0% YoY สูงกว่าคาด ได้แรงหนุนจากภาคอุตสาหกรรม และฟื้นอุปทาน ขณะที่การบริโภคยังฟื้นตัวช้า หลังยอดค้าปลีกและยอดขายสินค้าคงทนชะลอลง ด้านนโยบายการเงิน คาดว่าธนาคารกลางจีนยังผ่อนคลายเป็นระยะ มีมติระงับ ด้านตลาดหุ้นจีนปรับขึ้นโดยเฉพาะ A-shares จากความหวังเปิดเงินกระตุ้นเศรษฐกิจจากภาครัฐ แต่ยังคงระวังความอ่อนแอของอุปสงค์ภายในประเทศ

เศรษฐกิจและนโยบาย

เศรษฐกิจจีน ไตรมาส 1/2026 ขยายตัว 5.0% YoY สูงกว่าที่ตลาดคาดการณ์ไว้ที่ 4.8% YoY และเร่งตัวขึ้นจากไตรมาส 4/2025 ที่ขยายตัว 4.5% YoY อย่างไรก็ดี แรงขับเคลื่อนหลักของเศรษฐกิจจีนยังคงมาจากในฝั่งของอุปทาน ขณะที่ฝั่งอุปสงค์ยังอ่อนแอ โดยพลผลิตภาคอุตสาหกรรมในเดือน มี.ค. ขยายตัว 5.7% YoY ชะลอตัวลงจาก 5.3% ในเดือน ม.ค. - ก.พ. จากปัจจัยฐานสูงในปีก่อน ขณะที่ในฝั่งของยอดค้าปลีก ขยายตัวเพียง 1.7% YoY ในเดือน มี.ค. ชะลอตัวลงจาก 2.8% ในเดือน ม.ค.-ก.พ. จากแรงจุดของยอดขายเครื่องใช้ไฟฟ้าและยอดขายรถยนต์ที่ลดลง -5.0% YoY และ -11.8% YoY ตามลำดับ หลังทางการจีนปรับลดเงินอุดหนุนภายใต้โครงการ Consumer goods trade-in program ในปีนี้

ด้านนโยบายการเงิน เราคาดว่า ธนาคารกลางจีนมียังคงทำที่ ผ่อนคลายเชิงระยะมีมติระงับ โดยส่งสัญญาณว่ามีพื้นที่สำหรับการลดอัตราดอกเบี้ยนโยบายและ RRR ในช่วงหลังของปี 2026

ตลาดหุ้นจีน

ดัชนี Shanghai Composite และ Hang Seng ในเดือนที่ผ่านมาให้ผลตอบแทน +8.06% และ +4.12% ตามลำดับ โดยตลาดหุ้นจีนปรับตัวเพิ่มขึ้นนำโดยตลาดหุ้นฝั่ง A-shares รับปัจจัยบวกจากตัวเลข GDP ใน 1Q26 ที่ออกมาดีกว่าที่คาด และหุ้นที่ได้ประโยชน์จากนโยบายรัฐ ขณะที่ยังมีมติระงับกลุ่มอสังหาริมทรัพย์ และการบริโภคภายในประเทศ

มุมมองการลงทุน

เรายังคงมุมมอง **Overweight** ต่อตลาดหุ้นจีน โดยมองว่าประเทศจีนนั้นยังมีความมั่นคงด้านพลังงานจากแนวโน้มการใช้พลังงานทางเลือกที่เพิ่มสูงขึ้น และแหล่งการนำเข้าน้ำมันจากแหล่งอื่นในส่วนของการมาตรการ Anti-involution เพื่อลดกำลังการผลิตส่วนเกินในภาคอุตสาหกรรม และควบคุมการแข่งขันที่รุนแรงเกินไปยังคงเป็นปัจจัยหนุน ประกอบกับทางการจีนยังให้การสนับสนุนการขับเคลื่อนเทคโนโลยีขั้นสูงในประเทศอย่างต่อเนื่อง



Economic Outlook

ภาพรวมเศรษฐกิจ เอเชีย และ ตลาดเกิดใหม่

สรุปประเด็นสำคัญ

ในเดือนที่ผ่านมาหุ้นตลาดเกิดใหม่นั้นถูกกดดัน โดยดัชนี MSCI Emerging Markets ปรับตัวเพิ่มขึ้น **+12.61%** จากตลาดที่กลับเข้ามาสู่โหมด Risk on อีกครั้งนำโดยหุ้นประเทศเกาหลีใต้ ซึ่งเป็นผู้ได้ประโยชน์จากการเป็นต้นน้ำของอุตสาหกรรม AI ขณะเดียวกันราคาน้ำมันดิบที่อ่อนตัวลงได้ช่วยให้มีเม็ดเงินลงทุนกลับเข้าในหุ้นตลาดเกิดใหม่

ตลาดหุ้น เอเชีย

อินเดีย ดัชนี NIFTY50 เดือนที่ผ่านมาให้ผลตอบแทนอยู่ที่ **+6.75%** หลังความตึงเครียดตะวันออกกลางเริ่มผ่อนคลาย ส่งผลให้ราคาน้ำมันอ่อนตัวลงและช่วยหนุน sentiment ต่ออินเดีย ซึ่งประเทศผู้นำเข้าน้ำมันสุทธิ โดยกระแสเงินลงทุนต่างชาติเริ่มไหลกลับแบบ selective เข้าหุ้น large cap และกลุ่มการเงิน สะท้อนภาพอินเดียในฐานะ relative safe haven ของตลาดเกิดใหม่ ท่ามกลางความผันผวน

เวียดนาม ดัชนี VN30 เดือนที่ผ่านมาให้ผลตอบแทน **+10.10%** ตลาดหุ้นเวียดนามผ่านมาราคาปรับตัวขึ้นหลังนักลงทุนคลายความกังวลความเสี่ยงสงคราม ด้าน FTSE Russell ยืนยันการยกระดับเวียดนามสู่ Secondary Emerging Market โดยมีพล ก.ย. 2026 ซึ่งเป็น catalyst เชิงโครงสร้างสำคัญ และเงินลงทุนทางตรงที่เพิ่มขึ้นต่อเนื่อง

ญี่ปุ่น ดัชนีหุ้น NIKKEI225 เดือนที่ผ่านมาให้ผลตอบแทน **+15.76%** ตลาดหุ้นญี่ปุ่นปรับตัวเพิ่มขึ้น สอดคล้องกับหุ้นอุตสาหกรรมเทคโนโลยีทั่วโลก ขณะที่ญี่ปุ่นได้เพิ่มสัดส่วนการนำเข้าน้ำมันดิบจากสหรัฐฯ เพื่อลดความเสี่ยงการขาดแคลนพลังงาน ขณะที่BOJ ได้ตัดสินใจคงระดับอัตราดอกเบี้ยนโยบายที่ 0.75% เพื่อประคองเศรษฐกิจ

มุมมองการลงทุน

เราปรับลดมุมมอง ต่อกลุ่มประเทศเอเชียและตลาดเกิดใหม่เป็น **Slightly Overweight** เนื่องจากยังมีบทบาทในฐานะฐานการผลิตและห่วงโซ่อุปทานสำคัญของอุตสาหกรรมชิปเซมิคอนดักเตอร์ แต่ขณะเดียวกันเนื่องจากสงครามระหว่างสหรัฐฯ-อิหร่านที่มีแนวโน้มจะยืดเยื้อยาวนานกว่าที่คาดไว้ รวมถึง ณ ระดับราคาดัชนีของประเทศเอเชียส่วนใหญ่ที่ปรับตัวขึ้นมานั้น มองว่าได้รับปัจจัยบวกด้านต้นน้ำห่วงโซ่อุปทาน AI ไปพอสมควร จึงทำให้อาจมี Upside จำกัด ขณะที่ราคาพลังงานที่ยังมีแนวโน้มคงตัวอยู่ในระดับสูงตลอดปี 2026จะยังเป็นปัจจัยกดดัน



Investment Strategies

มุมมองและกลยุทธ์การลงทุน

ข้อมูลเศรษฐกิจสหรัฐฯ แข็งแกร่งจากการจ้างงานที่ออกมาดีกว่าคาด หนุนตลาดหุ้นทั่วโลกกลับสู่โหมด Risk-on แม้ยังต้องติดตามความเสี่ยงเงินเฟ้อและ valuation ทางด้านตลาดหุ้นจีน เศรษฐกิจ 1Q26 โตเกินคาดจากฟองอุปทาน ขณะที่การบริโภคในประเทศยังฟื้นตัวจำกัด โดยนโยบายการเงินมีแนวโน้มผ่อนคลายอย่างระมัดระวัง ขณะที่ตลาดหุ้นเกิดใหม่โดยรวมฟื้นตัว นำโดยเกาหลีใต้ จากการเป็นต้นน้ำของอุตสาหกรรมชิพเซมิคอนดักเตอร์

ตราสารหนี้ : ในเดือนที่ผ่านมาอัตราผลตอบแทนพันธบัตรรัฐบาลสหรัฐฯอายุ10ปี ได้ปรับตัวลดลงสู่ระดับ 4.25% ในช่วงต้นเดือน ก่อนจะปรับตัวขึ้นสู่ระดับ 4.40% อีกครั้ง หลังธนาคารกลางสหรัฐฯ คงระดับอัตราดอกเบี้ยนโยบาย และมีความน่าจะเป็นในการคงอัตราดอกเบี้ยไปตลอดทั้งปี จากเงินเฟ้อที่อยู่สูงกว่าระดับเป้าหมายจากราคาพลังงาน ตามคาดการณ์ของเราซึ่งมองว่าได้สิ้นสุดของแนวโน้มดอกเบี้ยขาลงแล้ว โดยแนะนำให้ถือกองทุนตราสารหนี้ภายในและต่างประเทศที่มีอายุตราสารเฉลี่ยไม่เกิน 3 ปี สำหรับนักลงทุนที่รับความเสี่ยงอัตราแลกเปลี่ยนได้ แนะนำกองทุนที่มีนโยบายลงทุนในตราสารหนี้ประเทศจีนซึ่งสกุลเงินหยวนมีแนวโน้มแข็งค่า

ตราสารทุนทั่วโลก : ตลาดสินทรัพย์เสี่ยงได้ปรับตัวเพิ่มขึ้นในเดือนที่ผ่านมาจากตลาดคาดหวังถึงการเจรจาติสสงครามของสหรัฐฯ-อิหร่าน และการประกาศผลประกอบการของบริษัทจดทะเบียนไตรมาสแรกนั้นออกมาดีกว่าคาด อย่างไรก็ตามจากความไม่แน่นอนที่ยังคงสูงและระดับการประเมินมูลค่าที่อยู่ในจุดที่มีความเสี่ยงมากยิ่งขึ้น ประกอบกับราคาพลังงานที่ยังคาดว่าจะทรงตัวในระดับสูง เราจึงมีคำแนะนำให้เพิ่มน้ำหนักของหุ้น Defensive มากยิ่งขึ้น และเฝ้าติดตามสถานการณ์อย่างใกล้ชิด ในส่วนของหุ้นในพอร์ตการลงทุนเสริมแนะนำกองทุนหุ้นพลังงานสะอาดในจีน ซึ่งคาดว่าจะได้ประโยชน์ทางอ้อมจากราคาพลังงานที่สูงขึ้น

สินทรัพย์ทางเลือก : ในเดือนที่ เมชายนราคาน้ำมันดิบโลก ยังคงลอยตัวอยู่บริเวณ 100 USD/Barrel จากช่องแคบฮอร์มุซที่ยังคงถูกปิดกั้นการขนส่งพลังงาน ขณะที่ราคาทองคำยังคงทรงตัวอยู่ในกรอบ 4,500 - 4,800 USD/Ounce เรามองว่าราคาน้ำมันดิบมีแนวโน้มที่ยังลอยตัวอยู่ในระดับสูงตลอดปี 2026นี้ ทำให้ราคาทองคำมีความน่าสนใจลดลง แต่ยังคงคำแนะนำสำหรับการลงทุนสำหรับนักลงทุนระยะยาว ในการคงสัดส่วนทองคำไม่เกิน 10% ของพอร์ตการลงทุนเพื่อถ่วงความเสี่ยงและป้องกันอัตราเงินเฟ้อ

คำแนะนำการลงทุนในเดือนนี้ เราให้ความสำคัญกับการบริหารความเสี่ยงโดยในส่วนตราสารหนี้ แนะนำลงทุนโดยเน้นอายุตราสารสั้นถึงปานกลาง และสำหรับนักลงทุนที่สามารถรับความเสี่ยงอัตราแลกเปลี่ยนสามารถเพิ่มสัดส่วนการลงทุนในกองทุนตราสารหนี้ประเทศจีน ในส่วนของตราสารทุนแนะนำเพิ่มน้ำหนักหุ้นกลุ่มสินค้าจำเป็นซึ่งเป็นหุ้นในกลุ่ม Defensive ในพอร์ตการลงทุนหลัก เพื่อรองรับความผันผวน และลงทุนในกองทุนหุ้นกลุ่มพลังงานสะอาดในจีนในพอร์ตการลงทุนเสริม ด้านสินทรัพย์ทางเลือกทองคำยังมีบทบาทในการกระจายความเสี่ยงและป้องกันเงินเฟ้อในระยะยาว แนะนำคงสัดส่วนทองคำไม่เกิน 10% ของพอร์ตการลงทุน



Top pick ประจำเดือน

TGSMART-A*

กองทุนเปิด ทีเอสโก้ โกลบอล สมาร์ท แอลโลเคชั่น

- ★ ลงทุนใน Schroder International Selection Fund Global Target Return
- ★ ป้องกันความเสี่ยงอัตราแลกเปลี่ยนตามดุลยพินิจของผู้จัดการกองทุนรวม
- ★ ความผันผวนจำกัด พร้อมโอกาสสร้างผลตอบแทนสูงกว่าตราสารหนี้
- ★ เหมาะกับการลงทุนระยะกลาง-ระยะยาวใน Core Port



ความเสี่ยงปานกลาง
ค่อนข้างสูง

KT-CHINABOND-A*

กองทุนเปิดเคแอม ไซน่า บอนด์ ฟินด์ ชนิดสะสมมูลค่า

- ★ ลงทุนใน BGF China Bond Fund
- ★ รับโอกาสเพิ่มผลตอบแทนจากตราสารหนี้คุณภาพในประเทศจีน
- ★ ค่าเงินหยวนมีแนวโน้มแข็งค่ามากขึ้น
- ★ เหมาะสำหรับการลงทุนใน Satellite Port



ความเสี่ยงปานกลาง
ค่อนข้างสูง

ABGDD-A*

กองทุนเปิด อเบอร์ดีน โกลบอล ไดนามิค ดิวิเดนด ฟินด์ - ชนิดสะสมมูลค่า

- ★ ลงทุนใน SICAV I – Global Dynamic Dividend Fund
- ★ ป้องกันความเสี่ยงอัตราแลกเปลี่ยนตามดุลยพินิจของผู้จัดการกองทุนรวม
- ★ โอกาสลงทุนในหุ้นปันผล จากระดับอัตราดอกเบี้ยนโยบายทั่วโลกนั้นต่ำลง
- ★ จัดน้ำหนักแบบยืดหยุ่น โดยผสมผสานการลงทุนบางส่วนในหุ้นเติบโต
- ★ เหมาะสำหรับการลงทุนใน Core Port



ความเสี่ยงสูง

* ผู้ลงทุนควรทำความเข้าใจลักษณะสินค้า เงื่อนไข ผลตอบแทน และความเสี่ยงก่อนตัดสินใจลงทุน

* กองทุนมีการป้องกันความเสี่ยงด้านอัตราแลกเปลี่ยนตามดุลยพินิจของผู้จัดการกองทุน
ผู้ลงทุนอาจขาดทุนหรือได้กำไรจากอัตราแลกเปลี่ยน หรือได้รับเงินคืนต่ำกว่าเงิน ลงทุนเริ่มแรกได้

Top pick ประจำเดือน

TCHCLEAN*

กองทุนเปิด ทีสโก้ China Clean Energy



- ★ ลงทุนใน Global X China Clean Energy ETF
- ★ ป้องกันความเสี่ยงอัตราแลกเปลี่ยนตามดุลยพินิจของผู้จัดการกองทุนรวม
- ★ ได้รับประโยชน์ทางอ้อมจากต้นทุนพลังงานที่สูงขึ้น
- ★ เหมาะกับการลงทุนระยะกลาง-ระยะยาวใน **Satellite Port**

KT-Ashares-A*

กองทุนเปิดเคแอม ไชน่า เอแชส์ อีควิตี้ ฟินด์ ชนิดสะสมมูลค่า



- ★ ลงทุนใน Schroder International Selection Fund China A
- ★ ป้องกันความเสี่ยงอัตราแลกเปลี่ยนตามดุลยพินิจของผู้จัดการกองทุนรวม
- ★ หุ้นจีนแผ่นดินใหญ่ได้รับผลกระทบจำกัดต่อความขัดแย้งในตะวันออกกลาง
- ★ ทางการเงินยังมีโอกาสออกมาตรการกระตุ้นเศรษฐกิจในปี
- ★ เหมาะกับการลงทุนระยะสั้น-ระยะกลางใน **Satellite Port**

TISCOGC*

กองทุนเปิด ทีสโก้ โกลบอล คอนซูเมอร์



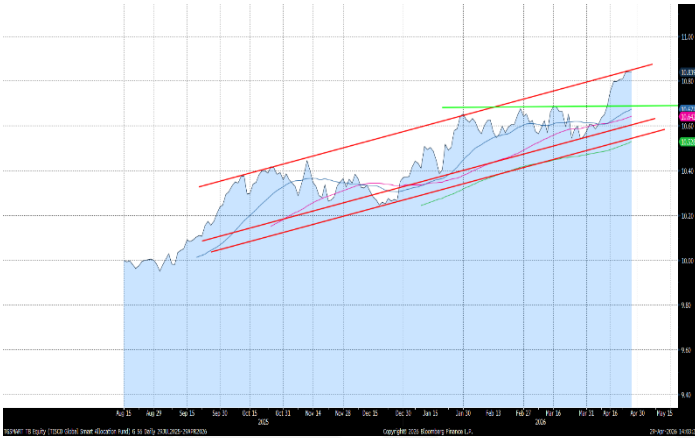
- ★ ลงทุนใน iShares Global Consumer Staples ETF
- ★ ป้องกันความเสี่ยงอัตราแลกเปลี่ยนตามดุลยพินิจของผู้จัดการกองทุนรวม
- ★ เศรษฐกิจมีความเสี่ยงภาวะ Stagflation
- ★ หุ้นสินค้าจำเป็น ช่วยลดความเสี่ยงด้านลบให้กับพอร์ตการลงทุน
- ★ เหมาะกับการลงทุนระยะสั้น-ระยะกลางใน **Satellite Port**

• ผู้ลงทุนควรทำความเข้าใจลักษณะสินค้า เงื่อนไข ผลตอบแทน และความเสี่ยงก่อนตัดสินใจลงทุน

* กองทุนมีการป้องกันความเสี่ยงด้านอัตราแลกเปลี่ยนตามดุลยพินิจของผู้จัดการกองทุน
ผู้ลงทุนอาจขาดทุนหรือได้กำไรจากอัตราแลกเปลี่ยน หรือได้รับเงินคืนต่ำกว่าเงินลงทุนเริ่มแรกได้



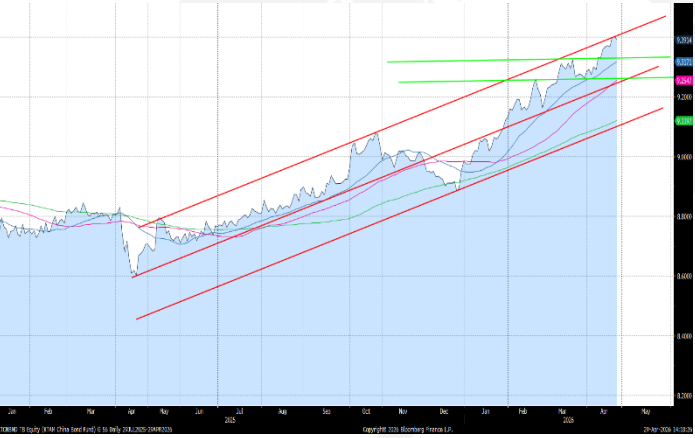
Top pick ประจำเดือน



TGSMART-A*

แนวรับ: 10.80 **แนวต้าน: 10.93**

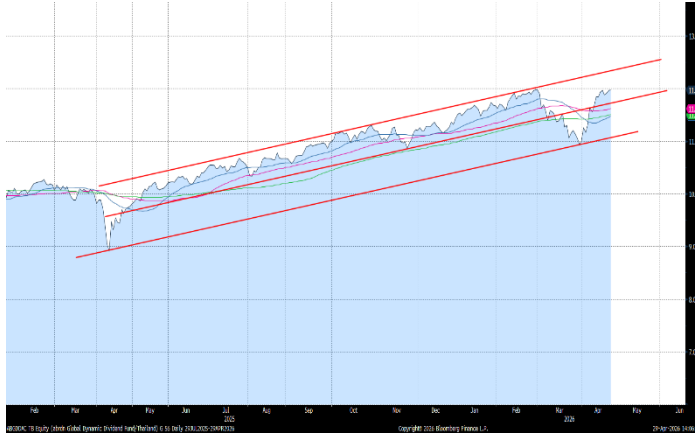
ราคายังเคลื่อนไหวในแนวโน้มขาขึ้นและกำลังขึ้นไปทดสอบกรอบแนวต้าน Trend line แนะนำรอเข้าซื้อเมื่อราคามีการย่อตัวบริเวณ 10.80 บาท



KT-CHINABOND-A*

แนวรับ: 9.32 **แนวต้าน: 9.49**

ราคาเคลื่อนไหวในกรอบ Uptrend Channel โดยเส้นค่าเฉลี่ยทำ Higher Low สอดคล้องทิศทางแนวโน้มหลัก โดยราคาขึ้นประชิดกรอบบนของ Trend line แนะนำ รอย่อตัวบริเวณ 9.32 บาท



ABGDD-A*

แนวรับ: 11.60 **แนวต้าน: 12.00**

ราคา รับवादแรงจากกรอบล่างของ Uptrend Channel หลังเกิดการแกว่งตัวลงลึกกว่ารอบก่อน เป็นลักษณะ V-shape สะท้อนแรงซื้อกลับชัดเจน แนะนำรอให้ราคามีการย่อลงมาสร้างฐาน โดยภาพระยะกลางยังคงเป็น Uptrend

ผู้ลงทุนควรทำความเข้าใจลักษณะสินค้า เงื่อนไข ผลตอบแทน และความเสี่ยงก่อนตัดสินใจลงทุน
* กองทุนมีการป้องกันความเสี่ยงด้านอัตราแลกเปลี่ยนตามดุลยพินิจของผู้จัดการกองทุน
ผู้ลงทุนอาจขาดทุนหรือได้กำไรจากอัตราแลกเปลี่ยน หรือได้รับเงินคืนต่ำกว่าเงิน ลงทุนเริ่มแรกได้



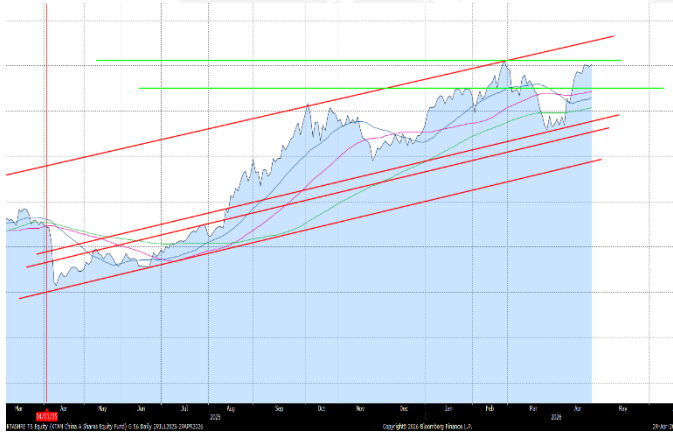
Top pick ประจำเดือน



TCHCLEAN*

แนวรับ: 8.67 **แนวต้าน: 9.29**

ราคาชะลอตัวลง หลังไม่สามารถผ่านแนวต้านเดิมได้ ขณะที่รอบขาขึ้นหลักยังไม่ถูกทำลาย แนะนำ ให้ทยอยซื้อสะสม หากไม่ทำจุดต่ำสุดใหม่ ราคามีโอกาสปรับตัวขึ้นต่อได้



KT-Ashares-A*

แนวรับ: 7.95 **แนวต้าน: 8.50**

ราคามีแนวโน้มผ่านแนวต้านจุดสูงสุดเดิมอีกครั้งหลังจากปรับตัวลงในช่วงก่อนหน้าแต่ไม่ได้สร้างทำจุดต่ำสุดใหม่ แนะนำรอย่อซื้อบริเวณ 7.95 บาท



TISCOGC*

แนวรับ: 13.40 **แนวต้าน: 13.96**

ราคา อ่อนตัวลงจากจุดสูงสุดก่อนหน้า โดยแรงขายเริ่มจำกัดทำให้ราคามีการ Side way แนะนำ รอรับที่ราคา 13.40 บาท มองว่าหากราคาไม่ได้ทำจุดต่ำสุดใหม่จะสามารถปรับตัวขึ้นไปทดสอบแนวต้านจุดสูงสุดเดิม

ผู้ลงทุนควรทำความเข้าใจลักษณะสินค้า เงื่อนไข ผลตอบแทน และความเสี่ยงก่อนตัดสินใจลงทุน
* กองทุนมีการป้องกันความเสี่ยงด้านอัตราแลกเปลี่ยนตามดุลยพินิจของผู้จัดการกองทุน
ผู้ลงทุนอาจขาดทุนหรือได้กำไรจากอัตราแลกเปลี่ยน หรือได้รับเงินคืนต่ำกว่าเงิน ลงทุนเริ่มแรกได้

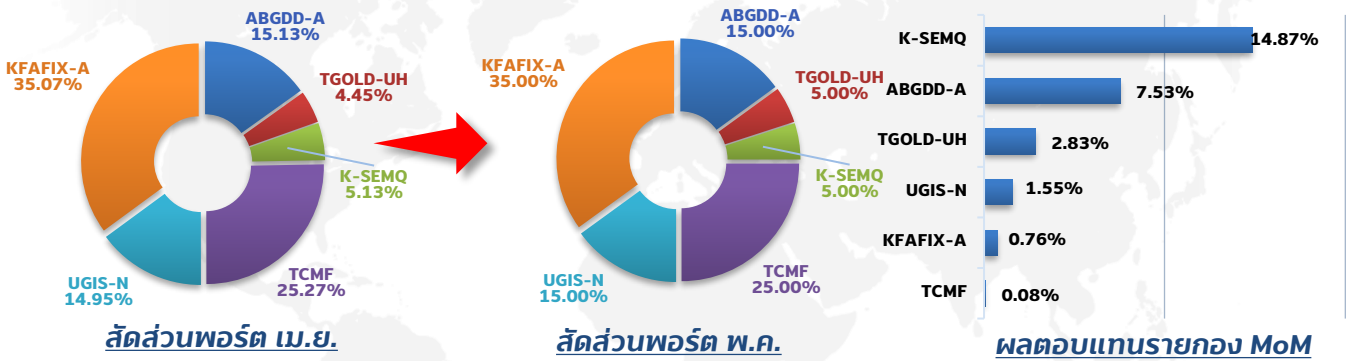


ภาพรวมการลงทุน

พอร์ตความเสี่ยงต่ำ

การจัดพอร์ตการลงทุนเดือน พ.ค. 2026 : ตราสารหนี้: หุ้น: สินทรัพย์ทางเลือก ที่ 75 : 20 : 5
 ในเดือนที่ผ่านมาผลตอบแทนพอร์ตได้มีการปรับตัวเพิ่มขึ้นนำโดยกองทุนหุ้นประเทศตลาดเกิดใหม่ จากปัจจัยพื้นฐานเฉพาะตัวที่ยังแข็งแกร่ง สำหรับพอร์ตความเสี่ยงต่ำในเดือนนี้แนะนำให้ทำการ Rebalance เพื่อทำกำไรบางส่วนในกองทุนหุ้นประเทศตลาดเกิดใหม่ คงสัดส่วนพอร์ตการลงทุนไว้ตามเดิม
คาดหวังผลตอบแทนของพอร์ตความเสี่ยงต่ำอยู่ที่ช่วง 4-6% (1Y)

ผลตอบแทนพอร์ตการลงทุนเดือน เม.ย. 2026



	1M	3 M	6 M	1Y	YTD	ตั้งแต่จัดตั้งพอร์ต
--	----	-----	-----	----	-----	---------------------

พอร์ตความเสี่ยงต่ำ	2.08%	-0.46%	1.44%	5.91%	0.63%	7.84%
--------------------	-------	--------	-------	-------	-------	-------

กองทุน	ระดับความเสี่ยง	ผลตอบแทนย้อนหลัง (%)							
		1M	3M	6M	1Y	3Y	5Y	10Y	Since Inception
TCMF	1	0.08	0.25	0.54	1.28	1.73	1.27	1.14	1.91
KFAFIX-A*	4	0.75	-0.01	-0.10	1.28	2.65	2.07	-	2.18
UGIS-N*	5	1.55	-0.87	-0.40	3.31	3.27	0.28	-	1.75
ABGDD-A*	6	7.53	1.82	5.31	21.83	8.36	-	-	3.85
K-SEMQ*	6	14.87	4.66	16.27	52.97	19.73	2.84	-	5.61
TGOLD-UH**	8	2.18	-	-	-	-	-	-	-5.40

ผลตอบแทนยังไม่หักค่าธรรมเนียมการขายกองทุน และผลการดำเนินงานในอดีต มิได้ยืนยันถึงผลการดำเนินงานในอนาคต

Source: reuters As of 29 เม.ย. 2026

ผู้ลงทุนควรทำความเข้าใจลักษณะสินค้า เงื่อนไข ผลตอบแทน และความเสี่ยงก่อนตัดสินใจลงทุน

* กองทุนมีการป้องกันความเสี่ยงด้านอัตราแลกเปลี่ยนโดยผู้จัดการกองทุน ผู้ลงทุนอาจขาดทุนหรือได้กำไรจากอัตราแลกเปลี่ยน หรือได้รับเงินคืนต่ำกว่าเงินลงทุนเริ่มแรกได้

** กองทุนไม่ได้ป้องกันความเสี่ยงอัตราแลกเปลี่ยนทั้งจำนวนผู้ลงทุนอาจจะขาดทุนหรือได้กำไรจากอัตราแลกเปลี่ยน หรือได้รับเงินคืนต่ำกว่าเงินลงทุนเริ่มแรกได้

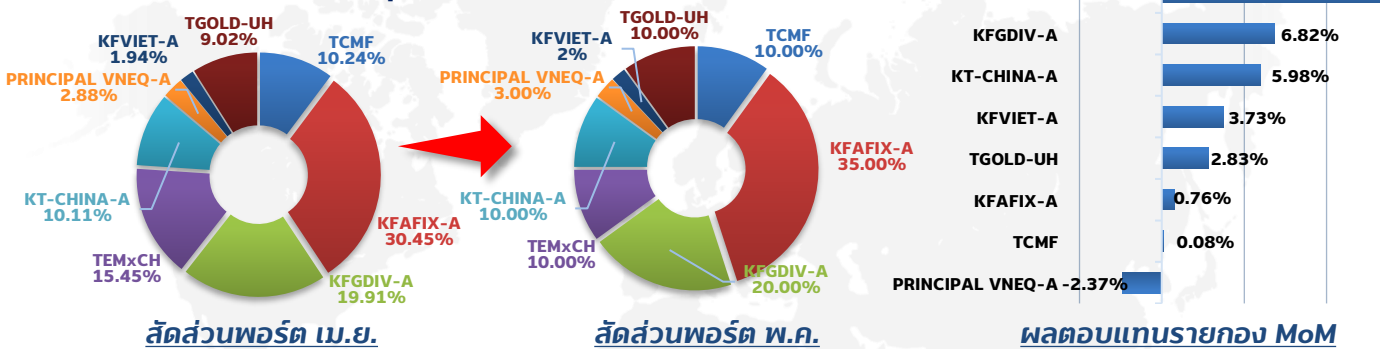


ภาพรวมการลงทุน

พอร์ตความเสี่ยงปานกลาง

การจัดพอร์ตการลงทุนเดือน พ.ค. 2026 : ตราสารหนี้: หุ้น: สินทรัพย์ทางเลือกที่ 45 : 45 : 10
 ในเดือนที่ผ่านมาผลตอบแทนพอร์ตได้มีการปรับตัวเพิ่มขึ้นนำโดยกองทุนหุ้นประเทศตลาดเกิดใหม่ จากปัจจัยพื้นฐานเฉพาะตัวที่ยังแข็งแกร่ง ในเดือนนี้เราแนะนำให้ปรับลดน้ำหนักของตราสารทุนลง 5% เพื่อล็อกกำไรบางส่วน และเตรียมสภาพคล่องเพื่อพร้อมรับมือความผันผวน จากราคาพลังงานที่ยังมีแนวโน้มคงตัวในระดับสูง คาดหวังผลตอบแทนของพอร์ตความเสี่ยงปานกลางอยู่ที่ **8% (1Y)**

ผลตอบแทนพอร์ตการลงทุนเดือน เม.ย. 2026



	1M	3M	6M	1Y	YTD	ตั้งแต่จัดตั้งพอร์ต
พอร์ตความเสี่ยงกลาง	4.06%	-0.91%	2.87%	10.55%	1.93%	12.13%

กองทุน	ระดับความเสี่ยง	ผลตอบแทนย้อนหลัง (%)							
		1M	3M	6M	1Y	3Y	5Y	10Y	Since Inception
TCMF	1	0.08	0.25	0.54	1.28	1.73	1.27	1.14	1.91
KFAFIX-A*	4	0.75	-0.01	-0.10	1.28	2.65	2.07	-	2.18
KFGDIV-A	6	6.82	1.98	5.48	11.66	10.08	5.50	-	8.13
TEMxCH*	6	13.19	5.59	18.01	48.29	-	-	-	21.12
KT-CHINA-A*	6	5.98	-6.45	-6.49	11.50	3.81	-10.48	-	-0.52
PRINCIPAL VNEQ-A*	6	-2.35	-3.62	-8.74	11.26	7.26	0.56	-	2.86
KFVIET-A*	6	3.73	-3.91	-1.75	26.11	6.25	-2.59	-	-0.38
TGOLD-UH**	8	2.18	-	-	-	-	-	-	-5.40

ผลตอบแทนยังไม่หักค่าธรรมเนียมการขายกองทุน และผลการดำเนินงานในอดีต มิได้ยืนยันถึงผลการดำเนินงานในอนาคต

Source: reuters As of 29 เม.ย. 2026

ผู้ลงทุนควรทำความเข้าใจลักษณะสินค้า เงื่อนไข ผลตอบแทน และความเสี่ยงก่อนตัดสินใจลงทุน

* กองทุนมีการป้องกันความเสี่ยงด้านอัตราแลกเปลี่ยนตามดุลยพินิจของผู้จัดการกองทุน ผู้ลงทุนอาจขาดทุนหรือได้กำไรจากอัตราแลกเปลี่ยน หรือได้รับเงินคืนต่ำกว่าเงินลงทุนเริ่มแรกได้

** กองทุนไม่ได้ป้องกันความเสี่ยงอัตราแลกเปลี่ยนทั้งจำนวน ผู้ลงทุนอาจจะขาดทุนหรือได้กำไรจากอัตราแลกเปลี่ยน หรือได้รับเงินคืนต่ำกว่าเงินลงทุนเริ่มแรกได้

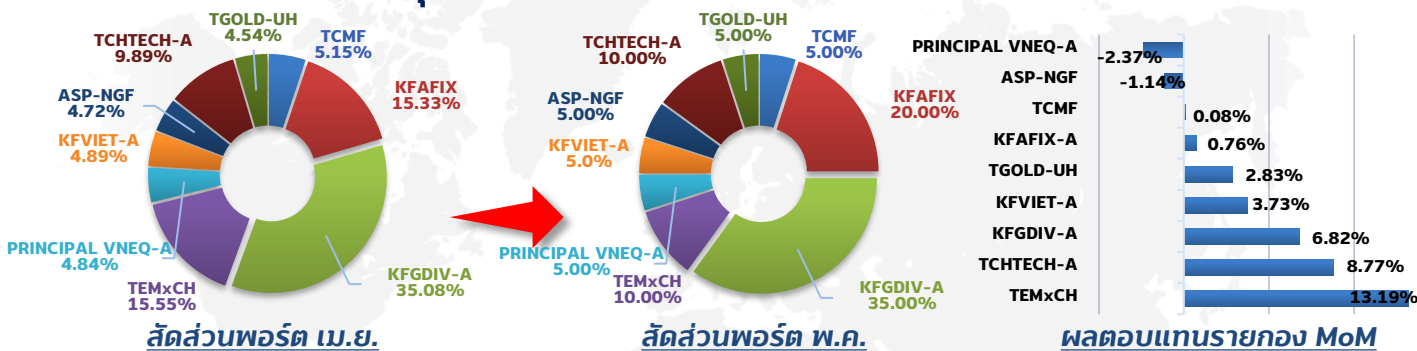


ภาพรวมการลงทุน

พอร์ตความเสี่ยงสูง

การจัดพอร์ตการลงทุนเดือน พ.ค. 2026 : ตราสารหนี้: หุ้น: สินทรัพย์ทางเลือกที่ 25 : 65 : 10
 ในเดือนที่ผ่านมาผลตอบแทนพอร์ตได้มีการปรับตัวเพิ่มขึ้นนำโดยกองทุนหุ้นประเทศตลาดเกิดใหม่ จากปัจจัยพื้นฐานเฉพาะตัวที่ยังแข็งแกร่ง ในเดือนนี้เราแนะนำให้ปรับลดน้ำหนักของตราสารทุนลง 5% เพื่อลือค้ำไบบางส่วนในหุ้นประเทศเกาหลีใต้ และเตรียมสภาพคล่องเพื่อพร้อมรับมือความผันผวน จากราคาพลังงานที่ยังมีแนวโน้มคงตัวในระดับสูง **สำหรับความคาดหวังผลตอบแทนของพอร์ตความเสี่ยงสูงอยู่ที่ 10% (1Y)**

ผลตอบแทนพอร์ตการลงทุนเดือน เม.ย. 2026



	1M	3M	6 M	1Y	YTD	ตั้งแต่จัดตั้งพอร์ต
พอร์ตความเสี่ยงสูง	5.37%	-1.26%	3.39%	14.04%	1.89%	10.06%

กองทุน	ระดับความเสี่ยง	ผลตอบแทนย้อนหลัง (%)							
		1M	3M	6M	1Y	3Y	5Y	10Y	Since Inception
TCMF	1	0.08	0.25	0.54	1.28	1.73	1.27	1.14	1.91
KFAFIX-A*	4	0.75	-0.01	-0.10	1.28	2.65	2.07	-	2.18
KFGDIV-A	6	6.82	1.98	5.48	11.66	10.08	5.50	-	8.13
TEMxCH*	6	13.19	5.59	18.01	48.29	-	-	-	21.12
PRINCIPAL VNEQ-A*	6	-2.35	-3.62	-8.74	11.26	7.26	0.56	-	2.86
KFVIET-A*	6	3.73	-3.91	-1.75	26.11	6.25	-2.59	-	-0.38
ASP-NGF*	6	-1.14	1.75	14.55	41.29	28.21	23.50	14.85	6.08
TCHECH-A*	7	8.77	-13.94	-15.81	15.01	1.37	-13.06	-	-5.78
TGOLD-UH**	8	2.18	-	-	-	-	-	-	-5.40

ผลตอบแทนยังไม่หักค่าธรรมเนียมการขายกองทุน และผลการดำเนินงานในอดีต มิได้ยืนยันถึงผลการดำเนินงานในอนาคต

Source: reuters As of 29 เม.ย. 2026

ผู้ลงทุนควรทำความเข้าใจลักษณะสินค้า เงื่อนไข ผลตอบแทน และความเสี่ยงก่อนตัดสินใจลงทุน

* กองทุนมีการป้องกันความเสี่ยงด้านอัตราแลกเปลี่ยนตามดุลยพินิจของผู้จัดการกองทุน ผู้ลงทุนอาจขาดทุนหรือได้กำไรจากอัตราแลกเปลี่ยน หรือได้รับเงินคืนต่ำกว่าเงินลงทุนเริ่มแรกได้

**กองทุนไม่ได้ป้องกันความเสี่ยงอัตราแลกเปลี่ยนทั้งจำนวนผู้ลงทุนอาจขาดทุนหรือได้กำไรจากอัตราแลกเปลี่ยน หรือได้รับเงินคืนต่ำกว่าเงินลงทุนเริ่มแรกได้



Economic Calendar G8

วันที่	ประเทศ	เหตุการณ์	คาดการณ์	รอบก่อน
1/5/2026	US	ISM Manufacturing	53.2	52.7
4/5/2026	FR	S&P Global France Manufacturing PMI	--	52.8
	US	Durable Goods Orders	--	0.008
6/5/2026	FR	S&P Global France Services PMI	--	46.5
	US	MBA Mortgage Applications	--	-0.016
	US	ADP Employment Change	--	62k
7/5/2026	US	Initial Jobless Claims	--	--
	US	Change in Nonfarm Payrolls	63k	178k
8/5/2026	CA	Unemployment Rate	--	0.067
	RU	Gold and Forex Reserve	--	--
	US	U. of Mich. Sentiment	48.8	49.8
12/5/2026	GE	CPI MoM	--	0.006
	GE	CPI YoY	--	0.029
	GE	ZEW Survey Expectations	--	-17.2
	GE	ZEW Survey Current Situation	--	-73.7
	US	CPI MoM	--	0.009
13/5/2026	US	CPI YoY	--	0.033
	FR	CPI YoY	--	--
	EC	GDP SA QoQ	--	--
	US	MBA Mortgage Applications	--	--
	US	PPI Final Demand MoM	--	0.005
14/5/2026	UK	GDP QoQ	--	0.001
	UK	GDP YoY	--	0.01
	UK	Industrial Production MoM	--	0.005
	US	Initial Jobless Claims	--	--
	US	Retail Sales Advance MoM	--	0.017
	JN	PPI YoY	--	0.026

Source: bloomberg



Economic Calendar G8

วันที่	ประเทศ	เหตุการณ์	คาดการณ์	ส่วนก่อน
15/5/2026	IT	CPI EU Harmonized YoY	--	--
	IT	CPI EU Harmonized MoM	--	--
	RU	Gold and Forex Reserve	--	--
18/5/2026	JN	GDP Annualized SA QoQ	--	0.013
	JN	GDP SA QoQ	--	0.003
19/5/2026	JN	Industrial Production MoM	--	-0.005
	UK	Jobless Claims Change	--	26.8k
	CA	CPI YoY	--	0.024
20/5/2026	UK	CPI MoM	--	0.007
	UK	CPI YoY	--	0.033
	UK	CPI Core YoY	--	0.031
	EC	CPI YoY	--	--
	US	MBA Mortgage Applications	--	--
21/5/2026	FR	S&P Global France Manufacturing PMI	--	--
	FR	S&P Global France Services PMI	--	--
	US	Initial Jobless Claims	--	--
	RU	Gold and Forex Reserve	--	--
22/5/2026	JN	Natl CPI YoY	--	0.015
	GE	IFO Business Climate	--	84.4
	US	U. of Mich. Sentiment	--	--
26/5/2026	US	Conf. Board Consumer Confidence	--	92.8
27/5/2026	US	MBA Mortgage Applications	--	--
28/5/2026	IT	Manufacturing Confidence	--	87.9
	US	Durable Goods Orders	--	--
	US	Initial Jobless Claims	--	--
	US	GDP Annualized QoQ	--	--
	RU	Gold and Forex Reserve	--	--
	JN	Tokyo CPI Ex-Fresh Food YoY	--	--
	JN	Jobless Rate	--	0.027
29/5/2026	JN	Industrial Production MoM	--	--
	FR	CPI YoY	--	--
	IT	CPI EU Harmonized YoY	--	--
	IT	CPI EU Harmonized MoM	--	--
	GE	CPI MoM	--	--
	GE	CPI YoY	--	--

Source: bloomberg

Economic Calendar Asia

วันที่	ประเทศ	เหตุการณ์	คาดการณ์	รอบก่อน
4/5/2026	KZ	CPI YoY	--	11.00%
	AU	RBA Cash Rate Target	4.35%	4.10%
5/5/2026	NZ	Unemployment Rate	5.40%	5.40%
	SK	CPI YoY	2.60%	2.20%
	TH	CPI YoY	1.50%	-0.08%
6/5/2026	HK	Retail Sales Value YoY	--	19.30%
	PH	GDP YoY	3.30%	3.00%
7/5/2026	MA	BNM Overnight Policy Rate	2.75%	2.75%
10/5/2026	CH	CPI YoY	--	1.00%
14/5/2026	JN	PPI YoY	--	2.60%
17/5/2026	SI	Non-oil Domestic Exports YoY	--	15.30%
18/5/2026	JN	GDP Annualized SA QoQ	--	1.30%
	JN	GDP SA QoQ	--	0.30%
19/5/2026	JN	Industrial Production MoM	--	-0.50%
	ID	BI-Rate	--	4.75%
20/5/2026	AU	Employment Change	--	17.9k
	AU	Unemployment Rate	--	4.30%
21/5/2026	JN	Natl CPI YoY	--	1.50%
25/5/2026	SI	CPI YoY	--	1.80%
26/5/2026	NZ	RBNZ Official Cash Rate	--	2.25%
	SK	BOK Base Rate	--	2.50%
28/5/2026	JN	Tokyo CPI Ex-Fresh Food YoY	--	--
	JN	Jobless Rate	--	2.70%
	JN	Industrial Production MoM	--	--
30/5/2026	CH	Manufacturing PMI	--	50.3
31/5/2026	SK	Exports YoY	--	--
	CH	RatingDog China PMI Mfg	--	52.2

Source: bloomberg

Fund Performance

กองทุน	1M	3M	6M	1Y	3Y(Ann)	5Y(Ann)	10Y(Ann)	Since Inception
ตราสารหนี้								
TCMF	0.08	0.25	0.54	1.28	1.73	1.27	1.14	1.91
KFAFIX-A	0.75	-0.01	-0.10	1.28	2.65	2.07	-	2.18
TGBOND-A*	1.64	-0.36	-1.12	0.89	-	-	-	1.23
TUSBOND-A*	0.62	-0.58	-2.03	-0.03	-0.09	-	-	0.33
TUSFIX*	-1.07	5.36	2.37	0.63	2.08	3.35	-	0.73
UGIS-N	1.55	-0.87	-0.40	3.31	3.27	0.28	-	1.75
ตราสารทุน								
ASP-NGF*	-1.14	1.75	14.55	41.29	28.21	23.50	14.85	6.08
KF-ACHINA-A*	5.53	1.12	0.56	11.90	-1.34	-10.20	-	-2.50
KFINDIA-A*	7.32	-8.50	-16.11	-18.95	1.91	2.84	-	1.88
K-SEMQ*	14.87	4.66	16.27	52.97	19.73	2.84	-	5.61
KT-CHINA-A*	5.98	-6.45	-6.49	11.50	3.81	-10.48	-	-0.52
PRINCIPAL VNEQ-A*	-2.35	-3.62	-8.74	11.26	7.26	0.56	-	2.86
TCHTECH-A*	8.77	-13.94	-15.81	15.01	1.37	-13.06	-	-5.78
TISTECH-A*	20.41	10.47	12.42	56.30	29.15	5.73	-	12.22
ABGDD-A*	7.53	1.82	5.31	21.83	8.36	-	-	3.85
KFHEALTH-A*	-0.83	-2.76	-1.50	2.75	0.10	1.24	-	5.05
TISCOGC*	1.37	-0.69	4.64	0.83	-0.76	1.00	-	3.31
KFVIET-A*	3.73	-3.91	-1.75	26.11	6.25	-2.59	-	-0.38
สินทรัพย์ทางเลือก								
K-GOLD-A(A)	2.67	-17.21	10.58	30.45	25.73	16.23	-	13.56
KT-PROPERTY-A*	6.49	5.49	5.70	10.06	2.06	-	-	2.01
SCBGOLD**	2.58	-13.11	14.81	34.08	28.98	20.83	11.91	6.29

Source: Reuters, SETSMART

As of 29 เม.ย. 2026

ผู้ลงทุนควรทำความเข้าใจลักษณะสินค้า เงื่อนไข ผลตอบแทน และความเสี่ยงก่อนตัดสินใจลงทุน
ผลการดำเนินงานในอดีต มิได้ยืนยันถึงผลการดำเนินงานในอนาคต

* กองทุนมีการป้องกันความเสี่ยงด้านอัตราแลกเปลี่ยนตามดุลยพินิจของผู้จัดการกองทุน ผู้ลงทุนอาจขาดทุนหรือได้กำไรจากอัตราแลกเปลี่ยน หรือได้รับเงินคืนต่ำกว่าเงินลงทุนเริ่มแรกได้

** กองทุนไม่ได้ป้องกันความเสี่ยงอัตราแลกเปลี่ยนทั้งจำนวน ผู้ลงทุนอาจขาดทุนหรือได้กำไรจากอัตราแลกเปลี่ยน หรือได้รับเงินคืนต่ำกว่าเงินลงทุนเริ่มแรกได้

Fund Performance

กองทุน	1M	3M	6M	1Y	3Y(Ann)	5Y(Ann)	10Y(Ann)	Since Inception
SSF								
TISCOFIX-SSF*	0.40	0.23	0.13	1.03	1.83	1.25	-	1.24
TUSBOND-SSF*	0.61	-0.59	-2.06	-0.05	-	-	-	1.09
TUSTECH-SSF*	20.30	6.56	1.53	42.97	22.18	-	-	22.54
TISCOCHA-SSF*	8.21	2.82	5.00	32.69	4.01	-4.30	-	-2.05
TNASDAQ-SSF*	15.78	3.84	1.33	31.43	-	-	-	19.59
TISCOHD-SSF	3.90	9.14	15.59	36.90	11.29	-	-	7.71
TSF-SSF	5.01	10.25	5.35	9.94	-7.17	-5.62	-	1.86
TGQUALITY-SSF*	7.97	0.17	2.76	17.45	-	-	-	8.01
RMF								
TSFIRMF	0.47	0.20	0.20	1.03	1.87	1.31	1.22	1.66
TNASDAQRMF-A*	15.77	2.99	1.62	32.18	-	-	-	19.38
TVIETNAMRMF-A*	1.10	2.16	5.24	27.86	10.50	-	-	8.52
TJPRMF-A*	12.54	12.07	15.66	63.10	26.74	14.93	12.95	10.51
THDRMF-A	3.91	10.03	16.48	38.23	11.51	8.03	8.22	6.57
TGHRMF-A*	0.14	-7.22	-1.94	0.99	-1.16	0.44	4.23	2.79
TGQUALITYRMF-A*	7.88	0.12	3.10	18.14	-	-	-	7.14
TCHARMF-A*	8.41	3.02	5.15	32.84	4.29	-4.14	-	-3.41

Source: Reuters ,SETSMART

As of 29 May 2026

ผู้ลงทุนควรทำความเข้าใจลักษณะสินค้า เงื่อนไขผลตอบแทน ความเสี่ยง และศึกษาสิทธิประโยชน์ทางภาษีที่ระบุไว้ในคู่มือการลงทุน กองทุน SSF & RMF ก่อนตัดสินใจลงทุน กรณีไม่ได้ปฏิบัติตามเงื่อนไขทางภาษี จะไม่ได้สิทธิประโยชน์ตามเงื่อนไขของกองทุน ผลการดำเนินงานในอดีต มิได้ยืนยันถึงผลการดำเนินงานในอนาคต

* กองทุนมีการป้องกันความเสี่ยงด้านอัตราแลกเปลี่ยนตามดุลยพินิจของผู้จัดการกองทุน ผู้ลงทุนอาจขาดทุนหรือได้กำไรจากอัตราแลกเปลี่ยน หรือได้รับเงินคืนต่ำกว่าเงินลงทุนเริ่มแรกได้



Fund Performance

กองทุน	1M	3M	6M	1Y	3Y(Ann)	5Y(Ann)	10Y(Ann)	Since Inception
THAI ESG								
T-ThaiESG-A	5.35	7.04	10.92	23.39	-	-	-	3.07
T-ThaiESG-D	5.35	7.05	10.92	23.39	-	-	-	3.07
TDSThaiESG-A	8.30	12.52	19.39	39.62	-	-	-	15.18
TDSThaiESG-D	8.30	12.52	19.39	39.62	-	-	-	15.18
TSIThaiESG	2.02	-1.18	-4.10	-1.58	-	-	-	2.38
TThai70ESGX-A	4.23	4.63	-	-	-	-	-	7.46
TThaiESGX-A	5.40	7.09	-	-	-	-	-	12.52

Source: Reuters, SETSMART
As of 29 เม.ย. 2026

- ผู้ลงทุนควรทำความเข้าใจลักษณะสินค้า เงื่อนไขผลตอบแทน ความเสี่ยง และศึกษาสิทธิประโยชน์ทางภาษีที่ระบุไว้ในคู่มือการลงทุนกองทุน Thai ESG กรณีที่ไม่ได้ปฏิบัติตามเงื่อนไขทางภาษี จะไม่ได้รับสิทธิประโยชน์ตามเงื่อนไขของกองทุน
- ผลการดำเนินงานในอดีต มิได้ยืนยันถึงผลการดำเนินงานในอนาคต



Guru Team

วิวัฒน์ เตชะพูลผล

มนชัย มกรานุรักษ์

อภิชาติ พุ่มบรรจิดกุล (CISA)

ธนพล บำรุงพงศ์

คมศร ประกอบพล

ชนาธิป สุขอร่าม

หัวหน้าธุรกิจลูกค้าบุคคลและรักษาการหัวหน้าวิเคราะห์ทางเทคนิค

หัวหน้าสำนักวิจัย

ผู้อำนวยการอาวุโสสายงานวิเคราะห์เชิงกลยุทธ์

นักวิเคราะห์อาวุโส

หัวหน้าศูนย์วิเคราะห์เศรษฐกิจและกลยุทธ์

ผู้ช่วยนักวิเคราะห์

บริษัทหลักทรัพย์ ทีเอสโก้ จำกัด

www.tiscosec.com

สำนักงานใหญ่

48/8 อาคารทีเอสโก้ทาวเวอร์ ชั้น 4 ถ.สาทรเหนือ เขตบางรัก กรุงเทพฯ 10500

โทรศัพท์ 0-2633-6000 กด 5 โทรสาร 0-2633-6490, 0-2633-6660

สำนักงานสาขานครปฐม

386, 388 หมู่ 8 ถ.เพชรเกษม ต.พระปรทโธน อ.เมือง จ.นครปฐม 73000

โทรศัพท์ 0-3414-2000 โทรสาร 0-3425-1676

สำนักงานสาขานครราชสีมา

1936/3 โชนเอ ถ.มิตรภาพ ต.ไผ่เมือง อ.เมือง จ.นครราชสีมา 30000

โทรศัพท์ 0-4425-7752 โทรสาร 0-4425-3752

สำนักงานสาขาอุดรธานี

227/1 ซอยอุดรดุขุฎี 3 ถ.อุดรดุขุฎี ต.หมากแข้ง อ.เมือง จ.อุดรธานี 41000

โทรศัพท์ 0-4224-6888 โทรสาร 0-4224-5793