



## What to FOCUS

- ⊕ **ความเสี่ยงภาวะเกิด Stagflation เพิ่มสูงขึ้น** : หลังจากเกิดความขัดแย้งระหว่างสหรัฐฯ-อิหร่าน ซึ่งความขัดแย้งในครั้งนี้นำส่งผลกระทบต่อราคาพลังงานซึ่งส่งผลให้เงินเฟ้อขึ้นเพิ่มสูงขึ้น ขณะที่กิจกรรมทางเศรษฐกิจมีแนวโน้มที่ชะลอลง เนื่องจากต้นทุนพลังงาน และนโยบายการเงินที่มีความท้าทายมากยิ่งขึ้นต่อการปรับลดอัตราดอกเบี้ยนโยบาย
- ⊕ **นโยบายการเงินทั่วโลกเริ่มส่งสัญญาณตึงตัว** : หลังจากการเพิ่มสูงขึ้นของราคาพลังงาน ประกอบกับตัวเลขตลาดแรงงาน และเงินเฟ้อที่ยังคงเหนือกว่าเป้าหมายของธนาคารกลาง ทำให้แนวโน้มการปรับลดอัตราดอกเบี้ยของธนาคารกลางสหรัฐฯ มีความน่าจะเป็นที่ลดลงในปี
- ⊕ **ติดตามการประชุม Spring Meetings 2026** : งานประชุมประจำปีของสภาผู้ว่าการกองทุนการเงินระหว่างประเทศ (IMF) และกลุ่มธนาคารโลก ซึ่งจะมีผู้นำการเงิน รัฐมนตรีคลัง และผู้ว่าการธนาคารกลางจากกว่า 190 ประเทศทั่วโลก จะมาร่วมประชุมเพื่ออภิปรายประเด็นเศรษฐกิจ และนโยบายการเงิน โดยจะมีการแถลง World Economic Outlook แบบ Full Report ฉบับแรกของปี 2026

## Monthly Index Return

As of 30 มี.ค. 2026

Index	หุ้นไทย	หุ้นสหรัฐฯ	หุ้นจีน เซี่ยงไฮ้	หุ้นจีน ฮ่องกง	หุ้น เวียดนาม	หุ้น ญี่ปุ่น	หุ้น อินเดีย	น้ำมัน	Gold
Return (%)	-5.15%	-7.78%	-4.06%	-6.87%	-11.02%	-11.90%	-11.31%	+53.22%	-13.27%

## มุมมองการจัดสรรการลงทุน

Underweight Neutral Overweight

Index	หุ้นไทย	หุ้นสหรัฐฯ	หุ้นจีน	หุ้น เวียดนาม	หุ้น ญี่ปุ่น	หุ้น อินเดีย	ตราสาร หนี้	น้ำมัน	Gold
มุมมอง									

ผู้ลงทุนควรทำความเข้าใจลักษณะสินค้า เงื่อนไข ผลตอบแทน และความเสี่ยงก่อนตัดสินใจลงทุน



## Economic Outlook

### ภาพรวมเศรษฐกิจ สหรัฐอเมริกา

#### สรุปประเด็นสำคัญ

เศรษฐกิจสหรัฐฯในช่วงเดือนมีนาคม 2026 เพลย์สัญญาณชะลอตัวชัดเจนมากขึ้น จากแรงกดดันฝั่งต้นทุนพลังงานและความไม่แน่นอนทางภูมิรัฐศาสตร์ หลังราคาน้ำมันพุ่งขึ้นจากความขัดแย้งในตะวันออกกลาง (Iran conflict) ส่งผลให้เงินเฟ้อมีแนวโน้มยึดเหนี่ยวกว่าที่คาดไว้เต็ม ขณะที่นโยบายการเงินส่งสัญญาณระมัดระวังมากขึ้นต่อความเสี่ยงเงินเฟ้อ โดย Dot Plot ล่าสุดแสดงให้เห็นถึงความคาดหวังต่อการลดดอกเบี้ยของตลาดเหลือเพียง 1 ครั้งในปี 2026

#### เศรษฐกิจและนโยบาย

**ภาพรวมเศรษฐกิจ :** อัตราเงินเฟ้อทั่วไปของสหรัฐฯ เดือน ก.พ. อยู่ที่ 0.3% MoM จาก 0.2% ในเดือนก่อน และเมื่อเทียบกับช่วงเดียวกันปีก่อน อัตราเงินเฟ้อทั่วไปอยู่ที่ 2.4% YoY ด้านอัตราเงินเฟ้อพื้นฐาน (Core CPI) ชะลอตัวลงเล็กน้อยมาอยู่ที่ 0.2% MoM จาก 0.3% เดือนก่อน และเมื่อเทียบกับช่วงเดียวกันปีก่อน อัตราเงินเฟ้อพื้นฐานอยู่ที่ 2.5% YoY เท่ากับเดือนก่อนและที่ตลาดคาด ในส่วนของการจ้างงานนอกภาคเกษตรของสหรัฐฯ ปรับตัวลดลง -92,000ตำแหน่ง สวนทางตลาดที่คาดว่าจะปรับตัวเพิ่มขึ้นกว่า +55,000ตำแหน่ง

**นโยบายการเงิน :** ธนาคารกลางสหรัฐฯ (Fed) มีมติด้วยเสียงข้างมาก (11-1) ให้คงอัตราดอกเบี้ยนโยบายไว้ที่ระดับ 3.50-3.75% ในการประชุมวันที่ 17-18 มี.ค.ที่ผ่านมามีแนวโน้มส่งสัญญาณระมัดระวังมากขึ้นต่อความเสี่ยงจากเงินเฟ้อที่ยังสูงกว่าระดับเป้าหมาย

#### ตลาดหุ้นสหรัฐฯ

ดัชนีหุ้น: ในเดือนที่ผ่านดัชนี S&P500 ปรับขึ้น **-7.78%** , NASDAQ **-8.04%** ในเดือนมีนาคม ตลาดหุ้นสหรัฐฯ มีความผันผวนค่อนข้างสูง จากความไม่แน่นอนทางภูมิรัฐศาสตร์ หลังราคาน้ำมันพุ่งขึ้นจากความขัดแย้งในตะวันออกกลาง ซึ่งทำให้หนักลงทุนลดน้ำหนักการถือครองสินทรัพย์เสี่ยงเพื่อรอดูสถานการณ์

#### มุมมองการลงทุน

เรายังคงคำแนะนำในตลาดหุ้นสหรัฐฯเป็น **Slightly Underweight** โดยมองว่าแม้หุ้น Mega-cap และ AI จะปรับฐานลงมาบางส่วน แต่ระดับการประเมินมูลค่าโดยรวมยังสูงเมื่อเทียบกับระดับการประเมินมูลค่าของหุ้นโลกและเทียบกับตัวเองในอดีต ในขณะที่อัตราดอกเบี้ยนโยบายมีแนวโน้มที่เข้มงวดมากขึ้นทำให้ risk : reward ยังไม่น่าดึงดูด โดยแนะนำคัดเลือกลงทุนในหุ้นต้นน้ำของอุตสาหกรรม AI เช่นหุ้น ชิปเซมิคอนดักเตอร์



## Economic Outlook

### ภาพรวมเศรษฐกิจจีน

#### สรุปประเด็นสำคัญ

เศรษฐกิจจีนเริ่มส่งสัญญาณฟื้นตัวเชิงค่อยเป็นค่อยไป โดยกิจกรรมทางเศรษฐกิจสำคัญ ทั้งภาคการผลิต การลงทุน และการบริโภคภายในประเทศทยอยปรับตัวดีขึ้น แม้ยังคงเผชิญแรงกดดันเชิงโครงสร้างและความไม่แน่นอนจากความเสี่ยงภูมิรัฐศาสตร์ การฟื้นตัวดังกล่าวได้รับแรงหนุนจากอุปสงค์ในประเทศ และนโยบายจากการประชุม Two Sessions ซึ่งสะท้อนแนวทางการเติบโตที่เน้นความเสถียรภาพ และยังให้การสนับสนุนการขับเคลื่อนเทคโนโลยีขั้นสูงในประเทศ

#### เศรษฐกิจและนโยบาย

กิจกรรมทางเศรษฐกิจของจีนปรับตัวดีขึ้นในวงกว้าง และออกมาสูงกว่าที่ตลาดคาดการณ์ไว้ สะท้อนพัฒนาการที่ดีขึ้นของการฟื้นตัวของอุปสงค์ในประเทศ ทั้งในด้านการผลิต การลงทุน ตลอดจนการบริโภค โดยการผลิตภาคอุตสาหกรรม เร่งตัวขึ้นสู่ระดับ 6.3% YoY จาก 5.2% YoY ในเดือนธันวาคม ซึ่งสูงกว่าที่ตลาดคาดการณ์ไว้ที่ 5.3% YoY ด้านการลงทุนในสินทรัพย์ถาวร เพิ่มสูงขึ้นอย่างมีนัยสำคัญ โดยเร่งตัวขึ้นสู่ระดับ 1.8% YoY จากที่เคยหดตัวถึง -3.8% ในปี 2025 ด้านการเติบโตของยอดค้าปลีกเร่งตัวขึ้นสู่ระดับ 2.8% YoY จาก 0.9% YoY ในเดือนธันวาคม สูงกว่าที่ตลาดคาดการณ์ไว้ที่ 2.5%YoY

ด้านนโยบายการเงิน เราคาดว่า ธนาคารกลางจีนมียังคงทำที่ผ่อนคลायเชิงระมัดระวัง โดยคงอัตราดอกเบี้ย LPR ในเดือนมีนาคม และส่งสัญญาณว่ามีพื้นที่สำหรับการลดอัตราดอกเบี้ยนโยบายและ RRR ในช่วงหลังของปี 2026

#### ตลาดหุ้นจีน

ดัชนี Shanghai Composite และ Hang Seng ในเดือนที่ผ่านมาให้ผลตอบแทน **-4.06%** และ **-6.87%** ตามลำดับ โดยในเดือนที่ผ่านมา ตลาดหุ้นจีนเคลื่อนไหวผันผวนจากความกังวลด้านภูมิรัฐศาสตร์และต้นทุนพลังงาน แต่ยังคงสร้างผลตอบแทนที่ Out Perform เมื่อเทียบกับสินทรัพย์เสี่ยงโดยรวม

#### มุมมองการลงทุน

เรายังคงมุมมอง **Overweight** ต่อตลาดหุ้นจีน โดยมองว่าประเทศจีนนั้นยังมีความมั่นคงด้านพลังงานจากแนวโน้มการใช้พลังงานทางเลือกที่เพิ่มสูงขึ้น และแหล่งการนำเข้าน้ำมันจากแหล่งอื่นในส่วนของการมาตรการ Anti-involution เพื่อลดกำลังการผลิตส่วนเกินในภาคอุตสาหกรรม และควบคุมการแข่งขันที่รุนแรงเกินไปยังคงเป็นปัจจัยหนุน ประกอบกับทางการจีนยังให้การสนับสนุนการขับเคลื่อนเทคโนโลยีขั้นสูงในประเทศอย่างต่อเนื่อง



## Economic Outlook

### ภาพรวมเศรษฐกิจ เอเชีย และ ตลาดเกิดใหม่

#### สรุปประเด็นสำคัญ

ในเดือนที่ผ่านมาหุ้นตลาดเกิดใหม่นั้นถูกกดดัน โดยดัชนี MSCI Emerging Markets ปรับตัวลดลง **-12.32%** โดยตลาดเกิดใหม่ยังคงเผชิญความผันผวนสูง จากความตึงเครียดด้านภูมิรัฐศาสตร์และทิศทางราคาพลังงานและการแข็งค่าขึ้นของดอลลาร์อินเดียชจากการขายสินทรัพย์เสี่ยงเพื่อถือครองเงินสดมากขึ้น ขณะเดียวกันปัจจัยพื้นฐานของประเทศในฝั่งเอเชียและตลาดเกิดใหม่ในหลายประเทศยังคงแข็งแกร่ง

#### ตลาดหุ้น เอเชีย

**อินเดีย** ดัชนี NIFTY50 เดือนที่ผ่านมาให้ผลตอบแทนอยู่ที่ **-11.31%** ได้รับแรงกดดันจาก sentiment risk-off ทั่วโลกและแรงขายทำกำไรในหุ้นขนาดใหญ่ จากความเสี่ยงด้านพลังงานภายในประเทศซึ่งอินเดียนั้นเป็นประเทศที่ยังจำเป็นต้องพึ่งพาน้ำมันดิบจากนอกประเทศ

**เวียดนาม** ดัชนี VN30 เดือนที่ผ่านมาให้ผลตอบแทน **-11.02%** ตลาดหุ้นเวียดนามในเดือนนี้เกิดแรงปรับฐานรุนแรงช่วงกลางเดือนจากการขายลดความเสี่ยงในตลาดเกิดใหม่ จากความเสี่ยงภูมิรัฐศาสตร์และการแข็งค่าขึ้นของดอลลาร์อินเดียช โดยแม้ระยะสั้นตลาดยังผันผวน แต่ปัจจัยพื้นฐานยังได้แรงหนุนจากการย้ายฐานการผลิต การไหลเข้า FDI และความคืบหน้าเชิงโครงสร้าง โดย MSCI ยังคงจัดเวียดนามอยู่ใน Watchlist เพื่อการยกระดับสู่ Emerging Market

**ญี่ปุ่น** ดัชนีหุ้น NIKKEI225 เดือนที่ผ่านมาให้ผลตอบแทน **-11.90%** ตลาดหุ้นญี่ปุ่นปรับตัวลดลง technical correction ซึ่งแรงกดดันมาจาก ต้นทุนพลังงานที่ผันผวนจากความตึงเครียดในตะวันออกกลาง ซึ่งส่งผลกระทบต่อประเทศผู้นำเข้าพลังงานอย่างญี่ปุ่นโดยตรง ประกอบกับค่าเงินเยนที่ยังมีความไม่แน่นอน ทำให้นักลงทุนต่างชาติชะลอการเพิ่มน้ำหนักการลงทุน แม้ปัจจัยภายในประเทศจะไม่ได้ส่งสัญญาณเชิงลบอย่างเด่นชัด

#### มุมมองการลงทุน

เรายังคงมีมุมมอง **Overweight** ต่อกลุ่มประเทศเอเชียและตลาดเกิดใหม่ จากพื้นฐานเศรษฐกิจที่แข็งแกร่ง และบทบาทในฐานะฐานการผลิตและห่วงโซ่อุปทานสำคัญของอุตสาหกรรม AI ซึ่งยังเป็นเมกะเทรนด์สำหรับการลงทุนระยะกลางถึงยาว ขณะที่ราคาของดัชนีที่ปรับตัวลดลงนั้นได้สะท้อนปัจจัยลบแล้ว รวมถึง ณ ระดับการประเมินมูลค่ายังคงอยู่ในจุดที่น่าสนใจและยังคงถูกปรับประมาณการกำไรเพิ่มขึ้นในปี 2026



## Investment Strategies

### มุมมองและกลยุทธ์การลงทุน

เดือนที่ผ่านมาความขัดแย้งระหว่างสหรัฐฯ – อิหร่านได้เป็นปัจจัยสำคัญที่กระทบต่อบรรยากาศการลงทุนและสินทรัพย์เสี่ยง และจากการปิดช่องแคบฮอร์มุซส่งผลให้ราคาพลังงานโลกปรับตัวเพิ่มสูงขึ้น ขณะเดียวกันราคาดัชนีของประเทศส่วนใหญ่ขึ้นเกิดการพักฐานโดยเฉพาะอย่างยิ่งในดัชนีทางฝั่งเอเชียได้สร้างผลตอบแทนที่ Underperform เหตุจากเป็นภูมิภาคที่ยังนำเข้าน้ำมันดิบส่งผลให้เกิดความเสี่ยงขาดแคลนพลังงาน อย่างไรก็ตามประเทศตลาดเกิดใหม่และเอเชียยังมีปัจจัยบวกเฉพาะตัวจากการเป็นต้นน้ำของอุตสาหกรรม AI และระดับการประเมินมูลค่า ณ ปัจจุบันอยู่ในจุดที่น่าสนใจยิ่งขึ้นต่อการลงทุนในระยะยาว

**ตราสารหนี้** : ในเดือนที่ผ่านมาอัตราผลตอบแทนพันธบัตรรัฐบาลสหรัฐฯอายุ10ปี ได้ปรับตัวขึ้นมาบริเวณ 4.40% เป็นผลมาจากการเพิ่มสถานะการถือเงินสดของนักลงทุนในช่วงที่ความเสี่ยงภูมิรัฐศาสตร์อยู่ในระดับสูง และความคาดหวังต่อการปรับลดอัตราดอกเบี้ยนโยบายของธนาคารกลางสหรัฐฯ ที่เหลือเพียงแค่ 1 ครั้งจาก 2 ครั้งในปีนี้ ในส่วนของอัตราผลตอบแทนของพันธบัตรรัฐบาลไทยได้ปรับตัวขึ้นเช่นเดียวกับตราสารหนี้โลก ซึ่งเป็นไปตามคาดการณ์ของเราในเดือนก่อนหน้าโดยมองว่าใกล้สิ้นสุดของแนวโน้มดอกเบี้ยขาลง และแนะนำให้ทำการสลับเปลี่ยนกองทุนให้ที่มีอายุตราสารเฉลี่ยไม่เกิน 3ปี

**ตราสารทุนทั่วโลก** : เรามองว่าราคาดัชนีของหุ้นทั่วโลกยังสามารถปรับตัวลดลงต่อไปในระยะสั้นแนะนำให้ใช้กลยุทธ์ “Wait and see” เพื่อรอจังหวะเข้าลงทุนเมื่อตลาดเริ่มส่งสัญญาณคลายความกังวล โดยแนะนำให้ลงทุนในหุ้นที่มีระดับการประเมินมูลค่าต่ำกว่าหุ้นโลกโดยเฉลี่ยเพื่อลดความเสี่ยงของการปรับฐาน โดยแนะนำลงทุนในกองทุนหุ้นปันผลโลก หุ้นตลาดเกิดใหม่ที่มีการ selective หุ้นที่ยังมีพื้นฐานการเติบโตเฉพาะตัว และหุ้นในดัชนี CSI300 ซึ่งคาดว่าจะได้รับผลกระทบอย่างจำกัดในภาวะความขัดแย้ง

**สินทรัพย์ทางเลือก** : ในเดือนนี้ มีนาคม ราคาน้ำมันดิบโลกได้มีการปรับตัวสูงขึ้นหลังจากมีการปิดเส้นทางเดินเรือ ณ ช่องแคบฮอร์มุซ ซึ่งสวนทางกับราคาของทองคำซึ่งได้มีการปรับลดลงจากการขายทำกำไรเพื่อถือเงินสดของนักลงทุน เรามองว่าแม้ระยะสั้นราคาทองคำจะมีความผันผวนแต่ในภาพของระยะยาวนั้นทองคำยังคงมีความต้องการที่เพิ่มขึ้นจากธนาคารกลางของหลายประเทศ ขณะเดียวกันยังคงทำหน้าที่เพื่อถ่วงเงินเพื่อได้ตั้งยังแนะนำให้คงสัดส่วนการถือทองคำอยู่ที่ 5-10% ของพอร์ต เพื่อการลงทุนระยะยาว

โดยสรุป ในเดือนนี้เราจึงแนะนำให้คงสัดส่วนของกองทุนตราสารหนี้ในประเทศและกองทุนตราสารหนี้โลก ซึ่งมีอายุตราสารของพอร์ตเฉลี่ยไม่เกิน 3ปี และใช้กลยุทธ์ “wait and see” เพื่อหาจังหวะซื้อหุ้นประเทศที่มีปัจจัยพื้นฐานเฉพาะตัวเมื่อมีสัญญาณความกังวลเริ่มคลี่คลาย โดยเรายังคงชอบกองทุนหุ้นโลกปันผล กองทุนหุ้นประเทศตลาดเกิดใหม่ที่มีการ Active โดยคัดเลือกหุ้นที่ยังได้ประโยชน์จากอุปทาน AI รวมถึงประเทศที่มีระดับการประเมินมูลค่าต่ำกว่าค่าเฉลี่ยโลก และคงสัดส่วนของทองคำไว้ในพอร์ตเพื่อการลงทุนระยะยาว

## Top pick ประจำเดือน

### TGSMART-A\*

#### กองทุนเปิด ทีเอสโก้ โกลบอล สมาร์ท แอลโลเคชั่น

- ★ ลงทุนใน Schroder International Selection Fund Global Target Return
- ★ ป้องกันความเสี่ยงอัตราแลกเปลี่ยนตามดุลยพินิจของผู้จัดการกองทุนรวม
- ★ ความผันผวนจำกัด พร้อมโอกาสสร้างผลตอบแทนสูงกว่าตราสารหนี้
- ★ เหมาะกับการลงทุนระยะกลาง-ระยะยาวใน Core Port



### TEMxCH\*

#### กองทุนเปิด ทีเอสโก้ อีเมอร์จิง มาร์เก็ต เอ็กซ์ ไชน่า

- ★ ลงทุนใน Invesco Emerging Markets ex-China Equity
- ★ ป้องกันความเสี่ยงอัตราแลกเปลี่ยนตามดุลยพินิจของผู้จัดการกองทุนรวม
- ★ กระจายการลงทุนในประเทศตลาดเกิดใหม่ยกเว้นประเทศจีน
- ★ เหมาะกับการลงทุนระยะกลาง-ระยะยาวใน **Core Port**



### ABGDD-A\*

#### กองทุนเปิด อเบอร์ดีน โกลบอล ไดนามิค ดิวิเดนด ฟันด์ - ชนิดสะสมมูลค่า

- ★ ลงทุนใน SICAV I – Global Dynamic Dividend Fund
- ★ ป้องกันความเสี่ยงอัตราแลกเปลี่ยนตามดุลยพินิจของผู้จัดการกองทุนรวม
- ★ โอกาสลงทุนในหุ้นปันผล จากระดับอัตราดอกเบี้ยนโยบายทั่วโลกนั้นต่ำลง
- ★ จัดน้ำหนักรูปแบบยืดหยุ่น โดยผสมผสานการลงทุนบางส่วนในหุ้นเติบโต
- ★ เหมาะสำหรับการลงทุนใน **Core Port**



• ผู้ลงทุนควรทำความเข้าใจลักษณะสินค้า เงื่อนไข ผลตอบแทน และความเสี่ยงก่อนตัดสินใจลงทุน

\* กองทุนมีการป้องกันความเสี่ยงด้านอัตราแลกเปลี่ยนตามดุลยพินิจของผู้จัดการกองทุน  
ผู้ลงทุนอาจขาดทุนหรือได้กำไรจากอัตราแลกเปลี่ยน หรือได้รับเงินคืนต่ำกว่าเงินลงทุนเริ่มแรกได้

## Top pick ประจำเดือน

### TRAREARTH\*

#### กองทุนเปิด ทีสโก้ Rare Earth & Strategic Metals



- ★ ลงทุนในกองทุนที่ลงทุนในหุ้นที่มีธุรกิจเกี่ยวข้องกับแร่หายาก หรือ Strategic Metals
- ★ ป้องกันความเสี่ยงอัตราแลกเปลี่ยนตามดุลยพินิจของผู้จัดการกองทุนรวม
- ★ ตลาดมีความต้องการแร่หายากเพื่อใช้ในอุตสาหกรรมผลิตชิปเซมิคอนดักเตอร์
- ★ เหมาะกับการลงทุนระยะกลาง-ระยะยาวใน **Satellite Port**

### KT-Ashares-A\*

#### กองทุนเปิดเคแอม ไซน่า เอเชิร์ อควิตี้ ฟินด์ ชนิดสะสมมูลค่า



- ★ ลงทุนใน Schroder International Selection Fund China A
- ★ ป้องกันความเสี่ยงอัตราแลกเปลี่ยนตามดุลยพินิจของผู้จัดการกองทุนรวม
- ★ หุ้นจีนแผ่นดินใหญ่ได้รับผลกระทบจำกัดต่อความขัดแย้งในตะวันออกกลาง
- ★ ทางการเงินยังมีโอกาสออกมาตรการกระตุ้นเศรษฐกิจในปี
- ★ เหมาะกับการลงทุนระยะสั้น-ระยะกลางใน **Satellite Port**

### A-RING\*

#### กองทุนเปิด เอแตรคเกอร์ส โกลบอล โกลด์ ไมเนอร์ส อควิตี้



- ★ ลงทุนใน iShares MSCI Global Gold Miners ETF
- ★ ป้องกันความเสี่ยงอัตราแลกเปลี่ยนตามดุลยพินิจของผู้จัดการกองทุนรวม
- ★ ความต้องการทองคำเพิ่มสูงขึ้นเพื่อเป็นทุนสำรองระหว่างประเทศ
- ★ ระดับการประเมินมูลค่าของหุ้นเหมืองทองคำยังอยู่ในจุดที่น่าสนใจ
- ★ เหมาะกับการลงทุนระยะสั้น-ระยะกลางใน **Satellite Port**

• ผู้ลงทุนควรทำความเข้าใจลักษณะสินค้า เงื่อนไข ผลตอบแทน และความเสี่ยงก่อนตัดสินใจลงทุน

\* กองทุนมีการป้องกันความเสี่ยงด้านอัตราแลกเปลี่ยนตามดุลยพินิจของผู้จัดการกองทุน  
ผู้ลงทุนอาจขาดทุนหรือได้กำไรจากอัตราแลกเปลี่ยน หรือได้รับเงินคืนต่ำกว่าเงิน ลงทุนเริ่มแรกได้



## Top pick ประจำเดือน



### TGSMART-A\*

**แนวรับ: 10.50**      **แนวต้าน: 10.67**

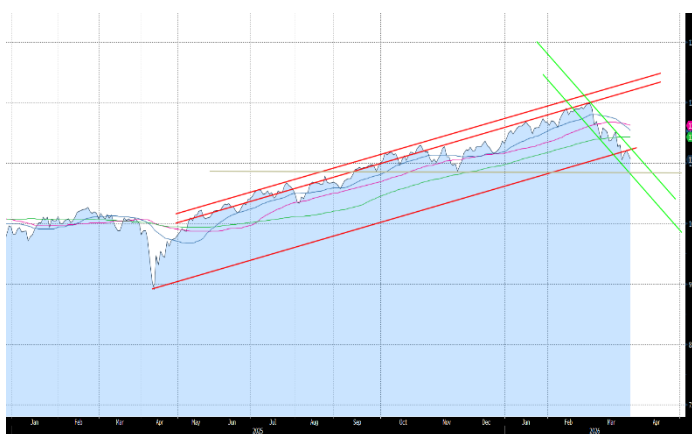
ราคายังคงเคลื่อนไหวใน แนวโน้มขาขึ้น อย่างไรก็ตาม ราคาปรับตัวลงมากทดสอบเส้นแนวรับด้านล่าง มองพักฐานระยะสั้นในแนวโน้มขาขึ้น โดยหากยังไม่หลุด แนวรับเส้นแนวโน้มหลัก โครงสร้างภาพรวมยังถือว่าเป็นบวก ขณะที่การผ่านแนวต้านด้านบนได้ จะช่วยยืนยันการกลับไปทำ New High อีกครั้ง



### TEMxCH\*

**แนวรับ: 12.68**      **แนวต้าน: 13.50**

แม้ราคาจะอยู่ในช่วงปรับฐานระยะสั้น แต่ปัจจุบันราคาใกล้แนวรับสำคัญและเส้นค่าเฉลี่ยระยะกลาง โครงสร้างระยะกลางยังไม่เสียแนวโน้มหลัก จึงมองเป็นจังหวะทยอยสะสม (Buy on Weakness) โดยมีเงื่อนไขว่าราคาต้องไม่หลุดแนวรับหลัก หากเริ่มฟื้นและยืนยันกลับเหนือเส้นค่าเฉลี่ยได้ จะเป็นสัญญาณหนุนการรับวาทะระยะถัดไป



### ABGDD-A\*

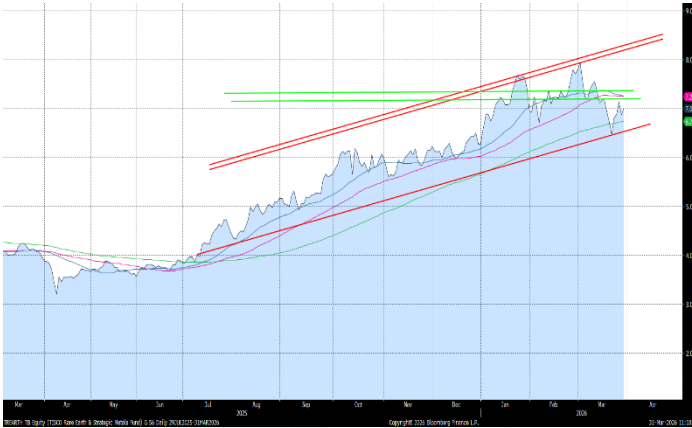
**แนวรับ: 10.97**      **แนวต้าน: 11.49**

ราคายังคงอยู่ภายใต้แรงกดดันปรับตัวลงต่ำกว่าเส้นค่าเฉลี่ย และTrend Line แต่ขณะเดียวกันราคามีโอกาสปรับตัวขึ้นในลักษณะของ Technical Rebound เนื่องจากอยู่ใกล้ Demand zoneบริเวณราคา 10.97บาท

ผู้ลงทุนควรทำความเข้าใจลักษณะสินค้า เงื่อนไข ผลตอบแทน และความเสี่ยงก่อนตัดสินใจลงทุน  
\* กองทุนมีการป้องกันความเสี่ยงด้านอัตราแลกเปลี่ยนตามดุลยพินิจของผู้จัดการกองทุน  
ผู้ลงทุนอาจขาดทุนหรือได้กำไรจากอัตราแลกเปลี่ยน หรือได้รับเงินคืนต่ำกว่าเงิน ลงทุนเริ่มแรกได้



## Top pick ประจำเดือน



### TRAREARTH\*

**แนวรับ: 7.00**      **แนวต้าน: 7.60**

ราคาปรับฐานลงมาทดสอบบริเวณแนวรับสำคัญ ก่อนเริ่มมีแรงซื้อกลับและฟื้นตัวขึ้น มองว่าหากราคาสามารถยืนเหนือแนวรับได้มีโอกาสปรับตัวขึ้นไปทดสอบที่บริเวณจุดสูงสุดเดิม



### KT-Ashares-A\*

**แนวรับ: 7.25**      **แนวต้าน: 7.75**

ราคาปรับฐานลงมาทดสอบบริเวณแนวรับก่อนเริ่มมีสัญญาณซื้อ กลับเข้ามาพุงราคา แม้โมเมนตัมระยะสั้นยังผันผวน แต่โครงสร้างแนวโน้มหลักยังไม่เสีย เรามองว่าหากไม่ทำจุดต่ำสุดใหม่ราคามีโอกาสปรับตัวขึ้นได้



### A-RING\*

**แนวรับ: 10.12**      **แนวต้าน: 11.08**

ราคาเริ่มสร้างฐานเหนือแนวรับสำคัญ แม้แนวโน้มระยะสั้นยังอ่อนแรง แต่เริ่มเห็นแรงซื้อกลับเข้ามาประคองราคา หากสามารถยืนเหนือแนวรับได้ มีโอกาสเกิดการรีบาวด์ขึ้นไปทดสอบแนวต้านซึ่งเคยทะลุผ่านในช่วงก่อนหน้าบริเวณ 11.08บาท

ผู้ลงทุนควรทำความเข้าใจลักษณะสินค้า เงื่อนไข ผลตอบแทน และความเสี่ยงก่อนตัดสินใจลงทุน  
\* กองทุนมีการป้องกันความเสี่ยงด้านอัตราแลกเปลี่ยนตามดุลยพินิจของผู้จัดการกองทุน  
ผู้ลงทุนอาจขาดทุนหรือได้กำไรจากอัตราแลกเปลี่ยน หรือได้รับเงินคืนต่ำกว่าเงิน ลงทุนเริ่มแรกได้

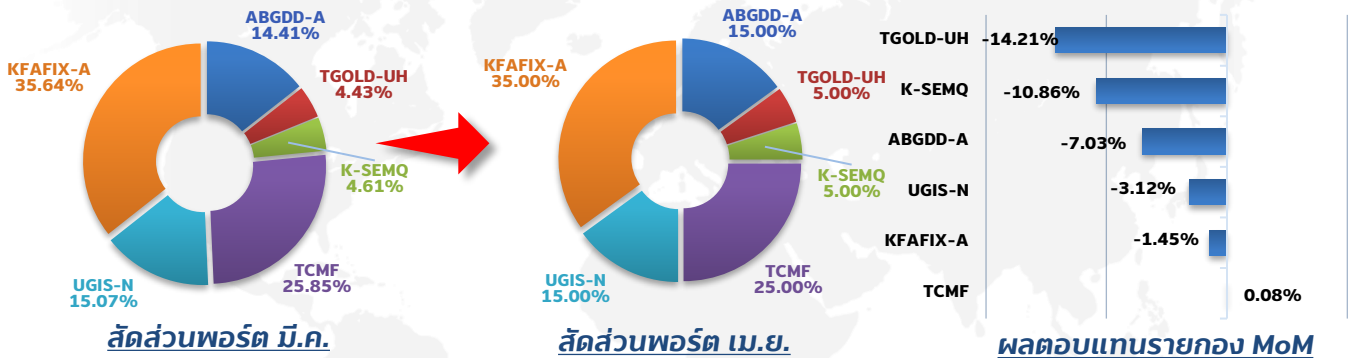


## ภาพรวมการลงทุน

พอร์ตความเสี่ยงต่ำ

**การจัดพอร์ตการลงทุนเดือน เม.ย. 2026** : ตราสารหนี้: หุ้น: สินทรัพย์ทางเลือก ที่ 75 : 20 : 5  
 ในเดือนที่ผ่านมาพอร์ตการลงทุนของเรานั้นได้รับผลกระทบจากเหตุความขัดแย้งระหว่าง อิหร่าน - สหรัฐฯ แต่ถ้ามองในภาพรวมแล้วผลตอบแทนในพอร์ตเสี่ยงต่ำนี้นั้นยัง Outperform เมื่อเทียบกับการปรับตัวลดลงของหุ้นโลกโดยรวม ซึ่งเห็นถึงประสิทธิภาพของการกระจายการลงทุน ในเดือนนี้เราแนะนำให้คงสัดส่วนการลงทุนตามเดิม คาดหวังผลตอบแทนของพอร์ตความเสี่ยงต่ำอยู่ที่ช่วง **4-6% (1Y)**

### ผลตอบแทนพอร์ตการลงทุนเดือน มี.ค. 2026



	1M	3 M	6 M	1Y	YTD	ตั้งแต่จัดตั้งพอร์ต
พอร์ตจำลอง	-3.21%	-1.68%	-0.54%	4.41%	-1.68%	5.36%

กองทุน	ระดับความเสี่ยง	ผลตอบแทนย้อนหลัง (%)							
		1M	3M	6M	1Y	3Y	5Y	10Y	Since Inception
TCMF	1	0.08	0.26	0.57	1.37	1.74	1.26	1.15	1.92
KFAFIX-A*	4	-1.46	-1.12	-1.14	1.08	2.33	1.96	-	2.12
UGIS-N*	5	-2.96	-1.68	-0.53	1.92	3.00	0.25	-	1.62
ABGDD-A*	6	-7.10	-1.23	2.48	11.40	7.42	-	-	2.41
K-SEMQ*	6	-11.49	3.61	9.72	30.04	14.76	0.83	-	4.14
TGOLD-UH**	8	-9.34	-	-	-	-	-	-	-7.42

ผลตอบแทนยังไม่หักค่าธรรมเนียมการขายกองทุน และผลการดำเนินงานในอดีต มิได้ยืนยันถึงผลการดำเนินงานในอนาคต

Source: reuters As of 27 มี.ค. 2026

ผู้ลงทุนควรทำความเข้าใจลักษณะสินค้า เงื่อนไข ผลตอบแทน และความเสี่ยงก่อนตัดสินใจลงทุน

\* กองทุนมีการป้องกันความเสี่ยงด้านอัตราแลกเปลี่ยนตามดุลยพินิจของผู้จัดการกองทุน ผู้ลงทุนอาจขาดทุนหรือได้กำไรจากอัตราแลกเปลี่ยน หรือได้รับเงินคืนต่ำกว่าเงินลงทุนเริ่มแรกได้

\*\* กองทุนไม่ได้ป้องกันความเสี่ยงอัตราแลกเปลี่ยนทั้งจำนวนผู้ลงทุนอาจจะขาดทุนหรือได้กำไรจากอัตราแลกเปลี่ยน หรือได้รับเงินคืนต่ำกว่าเงินลงทุนเริ่มแรกได้

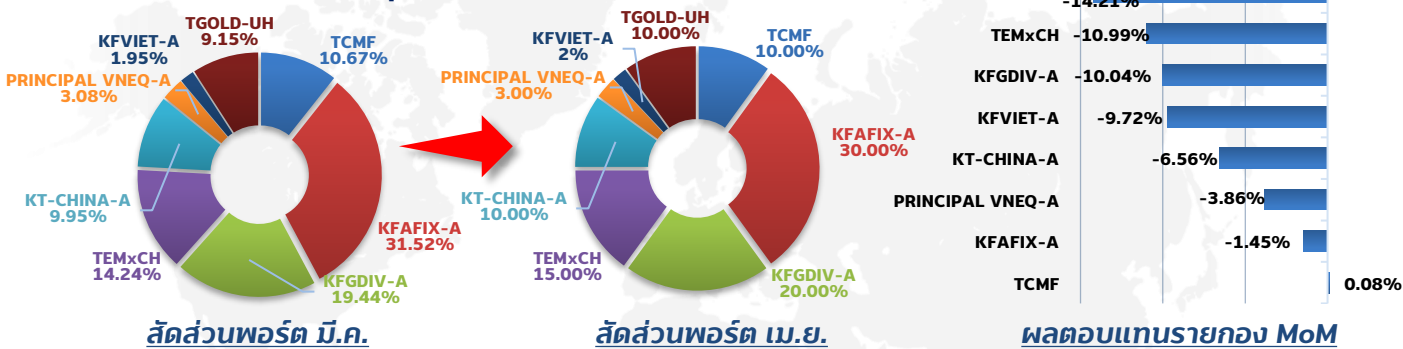


## ภาพรวมการลงทุน

พอร์ตความเสี่ยงปานกลาง

**การจัดพอร์ตการลงทุนเดือน เม.ย. 2026** : ตราสารหนี้: หุ้น: สินทรัพย์ทางเลือกที่ 40 : 50 : 10  
 ในเดือนที่ผ่านมาพอร์ตการลงทุนของเรานั้นได้รับผลกระทบจากเหตุความขัดแย้งระหว่าง อิหร่าน-สหรัฐฯ โดยทองคำซึ่งเคยปรับตัวขึ้นในช่วงก่อนได้ปรับตัวลงมาจากการแข็งค่าของดอลลาร์อินเดียกซ์ แต่ผลตอบแทนในพอร์ตความเสี่ยงกลางนี้นั้นยัง Outperform เมื่อเทียบกับการปรับตัวลดลงของหุ้นโลกโดยรวม ในเดือนนี้เราแนะนำให้คงสัดส่วนการลงทุนตามเดิมคาดหวังผลตอบแทนของพอร์ตความเสี่ยงปานกลางอยู่ที่ **8% (1Y)**

### ผลตอบแทนพอร์ตการลงทุนเดือน มี.ค. 2026



	1M	3M	6M	1Y	YTD	ตั้งแต่จัดตั้งพอร์ต
พอร์ตจำลอง	-6.27%	-2.23%	-1.86%	6.73	-2.23%	7.57%

กองทุน	ระดับความเสี่ยง	ผลตอบแทนย้อนหลัง (%)							
		1M	3M	6M	1Y	3Y	5Y	10Y	Since Inception
TCMF	1	0.08	0.26	0.57	1.37	1.74	1.26	1.15	1.92
KFAFIX-A*	4	-1.46	-1.12	-1.14	1.08	2.33	1.96	-	2.12
KFGDIV-A	6	-9.05	-1.31	1.73	7.87	9.81	4.74	-	7.23
TEMxCH*	6	-11.02	7.35	14.16	31.17	-	-	-	15.29
KT-CHINA-A*	6	-6.16	-5.24	-10.53	-3.86	0.98	-10.61	-	-1.12
PRINCIPAL VNEQ-A*	6	-3.86	1.66	-9.00	1.48	7.93	3.11	-	3.18
KFVIET-A*	6	-11.38	-6.45	-7.11	7.89	4.31	-2.04	-	-1.07
TGOLD-UH**	8	-9.34	-	-	-	-	-	-	-7.42

ผลตอบแทนยังไม่หักค่าธรรมเนียมการขายกองทุน และผลการดำเนินงานในอดีต มิได้ยืนยันถึงผลการดำเนินงานในอนาคต

Source: reuters As of 27 มี.ค. 2026

ผู้ลงทุนควรทำความเข้าใจลักษณะสินค้า เงื่อนไข ผลตอบแทน และความเสี่ยงก่อนตัดสินใจลงทุน

\* กองทุนมีการป้องกันความเสี่ยงด้านอัตราแลกเปลี่ยนตามดุลยพินิจของผู้จัดการกองทุน ผู้ลงทุนอาจขาดทุนหรือได้กำไรจากอัตราแลกเปลี่ยน หรือได้รับเงินคืนต่ำกว่าเงินลงทุนเริ่มแรกได้

\*\* กองทุนไม่ได้ป้องกันความเสี่ยงอัตราแลกเปลี่ยนทั้งจำนวนผู้ลงทุนอาจขาดทุนหรือได้กำไรจากอัตราแลกเปลี่ยน หรือได้รับเงินคืนต่ำกว่าเงินลงทุนเริ่มแรกได้

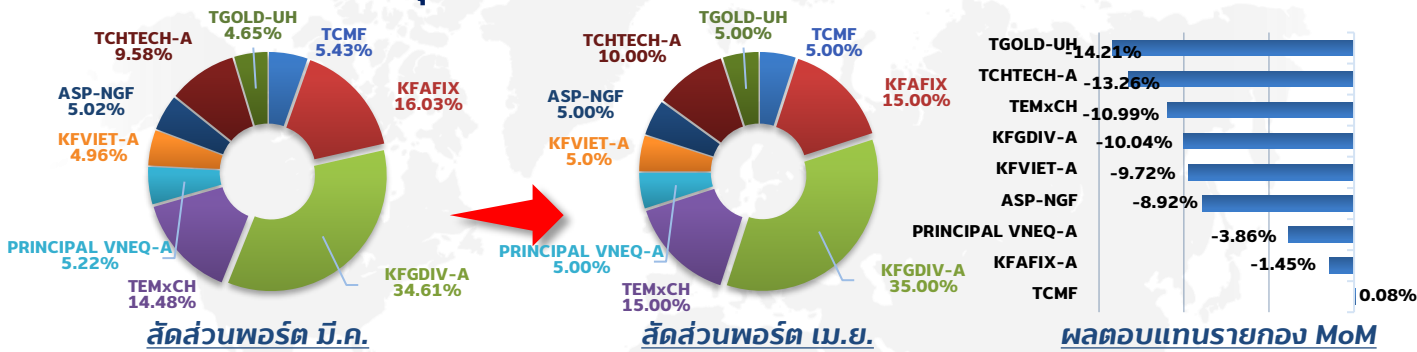


## ภาพรวมการลงทุน

**พอร์ตความเสี่ยงสูง**

**การจัดพอร์ตการลงทุนเดือน เม.ย. 2026** : ตราสารหนี้: หุ้น: สินทรัพย์ทางเลือกที่ 20 : 70 : 10  
 ในเดือนที่ผ่านมาพอร์ตการลงทุนของเรานั้นได้รับผลกระทบจากเหตุการณ์ความขัดแย้งในตะวันออกกลาง โดยทองคำ และกองทุนหุ้นทางฝั่งเอเชียได้ส่งผลเชิงลบต่อพอร์ตการลงทุนของเรา แต่หากดูผลตอบแทนในพอร์ตเสี่ยงสูงเมื่อหักต้นทุนการปรับน้ำหนักในเดือนก่อนยังถือว่า Outperform เมื่อเทียบกับหุ้นโลกโดยรวม ในเดือนนี้เราแนะนำให้คงสัดส่วนการลงทุนตามเดิมโดยมองว่าประเทศตลาดเกิดใหม่ยังมีปัจจัยหนุนเฉพาะตัวซึ่งมีโอกาสปรับตัวขึ้นต่อได้ หากสถานการณ์คลี่คลายลง **สำหรับความคาดหวังผลตอบแทนของพอร์ตความเสี่ยงสูงอยู่ที่ 10% (1Y)**

### ผลตอบแทนพอร์ตการลงทุนเดือน มี.ค. 2026



	1M	3M	6 M	1Y	YTD	ตั้งแต่จัดตั้งพอร์ต
พอร์ตจำลอง	-8.54%	-3.29%	-2.58%	10.16%	-3.29%	4.46%

กองทุน	ระดับความเสี่ยง	ผลตอบแทนย้อนหลัง (%)							
		1M	3M	6M	1Y	3Y	5Y	10Y	Since Inception
TCMF	1	0.08	0.26	0.57	1.37	1.74	1.26	1.15	1.92
KFAFIX-A*	4	-1.46	-1.12	-1.14	1.08	2.33	1.96	-	2.12
KFGDIV-A	6	-9.05	-1.31	1.73	7.87	9.81	4.74	-	7.23
TEMxCH*	6	-11.02	7.35	14.16	31.17	-	-	-	15.29
PRINCIPAL VNEQ-A*	6	-3.86	1.66	-9.00	1.48	7.93	3.11	-	3.18
KFVIET-A*	6	-11.38	-6.45	-7.11	7.89	4.31	-2.04	-	-1.07
ASP-NGF*	6	-8.64	7.75	16.50	37.32	31.62	23.12	14.97	6.17
TCHTECH-A*	7	-12.70	-13.61	-20.45	-4.25	-3.64	-13.90	-	-7.05
TGOLD-UH**	8	-9.34	-	-	-	-	-	-	-7.42

ผลตอบแทนยังไม่หักค่าธรรมเนียมการขายกองทุน และผลการดำเนินงานในอดีต มิได้ยืนยันถึงผลการดำเนินงานในอนาคต  
 ผู้ลงทุนควรทำความเข้าใจลักษณะสินค้า เงื่อนไข ผลตอบแทน และความเสี่ยงก่อนตัดสินใจลงทุน  
 \* กองทุนมีการป้องกันความเสี่ยงด้านอัตราแลกเปลี่ยนตามดุลยพินิจของผู้จัดการกองทุน ผู้ลงทุนอาจขาดทุนหรือได้กำไรจากอัตราแลกเปลี่ยน หรือได้รับเงินคืนต่ำกว่าเงินลงทุนเริ่มแรกได้  
 \*\*กองทุนไม่ได้ป้องกันความเสี่ยงอัตราแลกเปลี่ยนทั้งจำนวนผู้ลงทุนอาจขาดทุนหรือได้กำไรจากอัตราแลกเปลี่ยน หรือได้รับเงินคืนต่ำกว่าเงินลงทุนเริ่มแรกได้

Source: reuters As of 27 มี.ค. 2026



## Economic Calendar G8

วันที่	ประเทศ	เหตุการณ์	คาดการณ์	รอบก่อน
	FR	S&P Global France Manufacturing PMI	50.2	50.2
	US	MBA Mortgage Applications	--	-10.50%
1/4/69	US	ADP Employment Change	40k	63k
	US	Retail Sales Advance MoM	0.50%	-0.20%
	US	ISM Manufacturing	52.3	52.4
2/4/69	US	Initial Jobless Claims	212k	210k
	RU	Gold and Forex Reserve	--	\$776.8b
3/4/69	US	Change in Nonfarm Payrolls	65k	-92k
7/4/69	FR	S&P Global France Services PMI	--	48.3
	US	Durable Goods Orders	--	0.00%
8/4/69	US	MBA Mortgage Applications	--	--
	US	Initial Jobless Claims	--	--
9/4/69	US	GDP Annualized QoQ	--	0.70%
	RU	Gold and Forex Reserve	--	--
	JN	PPI YoY	--	2.00%
	GE	CPI MoM	--	1.10%
	GE	CPI YoY	--	2.70%
10/4/69	US	CPI MoM	--	0.30%
	CA	Unemployment Rate	--	6.70%
	US	CPI YoY	--	2.40%
	US	U. of Mich. Sentiment	--	53.3
	US	Durable Goods Orders	--	0.00%
14/4/69	JN	Industrial Production MoM	--	-2.10%
	US	PPI Final Demand MoM	--	0.70%
15/4/69	FR	CPI YoY	--	--
	US	MBA Mortgage Applications	--	--
	UK	Industrial Production MoM	--	-0.10%
	IT	CPI EU Harmonized YoY	--	--
16/4/69	IT	CPI EU Harmonized MoM	--	--
	EC	CPI YoY	--	--
	US	Initial Jobless Claims	--	--
	RU	Gold and Forex Reserve	--	--
20/4/69	CA	CPI YoY	--	1.80%

Source: bloomberg



# TISCO FUNDWIZ

Fund Comment | Asset Allocation | Fund Highlight | By Monthly

## Economic Calendar G8

วันที่	ประเทศ	เหตุการณ์	คาดการณ์	รอบก่อน
21/4/69	UK	Jobless Claims Change	--	24.7k
	GE	ZEW Survey Expectations	--	-0.5
	GE	ZEW Survey Current Situation	--	-62.9
	US	Retail Sales Advance MoM	--	--
22/4/69	UK	CPI MoM	--	0.40%
	UK	CPI YoY	--	3.00%
	UK	CPI Core YoY	--	3.20%
	US	MBA Mortgage Applications	--	--
23/4/69	FR	S&P Global France Manufacturing PMI	--	--
	FR	S&P Global France Services PMI	--	--
	US	Initial Jobless Claims	--	--
	RU	Gold and Forex Reserve	--	--
	JN	Natl CPI YoY	--	1.30%
24/4/69	GE	IFO Business Climate	--	86.4
	RU	Key Rate	--	15.00%
	US	U. of Mich. Sentiment	--	--
27/4/69	JN	Jobless Rate	--	2.60%
28/4/69	JN	BOJ Target Rate	--	0.75%
	US	Conf. Board Consumer Confidence	--	--
29/4/69	IT	Manufacturing Confidence	--	88.8
	US	MBA Mortgage Applications	--	--
	GE	CPI MoM	--	--
	GE	CPI YoY	--	--
	US	Durable Goods Orders	--	--
	CA	Bank of Canada Rate Decision	2.25%	2.25%
	US	FOMC Rate Decision (Upper Bound)	3.75%	3.75%
	JN	Industrial Production MoM	--	--
30/4/69	FR	CPI YoY	--	--
	EC	GDP SA QoQ	--	0.20%
	EC	CPI YoY	--	--
	IT	CPI EU Harmonized YoY	--	--
	IT	CPI EU Harmonized MoM	--	--
	UK	Bank of England Bank Rate	--	3.75%
	EC	ECB Deposit Facility Rate	--	2.00%
	EC	ECB Main Refinancing Rate	--	2.15%
	US	Initial Jobless Claims	--	--
	US	GDP Annualized QoQ	--	--
	RU	Gold and Forex Reserve	--	--
	JN	Tokyo CPI Ex-Fresh Food YoY	--	1.70%

Source: bloomberg

## Economic Calendar Asia

วันที่	ประเทศ	เหตุการณ์	คาดการณ์	รอบก่อน
1/4/69	HK	Retail Sales Value YoY	12.20%	5.50%
	SK	CPI YoY	2.30%	2.00%
4/1/69	KZ	CPI YoY	11.60%	11.70%
6/4/69	TH	CPI YoY	--	-0.88%
7/4/69	NZ	RBNZ Official Cash Rate	--	2.25%
8/4/69	IN	RBI Repurchase Rate	--	5.25%
9/4/69	JN	PPI YoY	--	2.00%
	CH	CPI YoY	--	1.30%
10/4/69	SK	BOK Base Rate	--	2.50%
14/4/69	JN	Industrial Production MoM	--	-2.10%
15/4/69	AU	Employment Change	--	48.9k
	AU	Unemployment Rate	--	4.30%
	CH	GDP YoY	--	4.50%
16/4/69	SI	Non-oil Domestic Exports YoY	--	4.00%
20/4/69	NZ	CPI QoQ	--	0.60%
22/4/69	ID	BI-Rate	--	4.75%
23/4/69	SI	CPI YoY	--	1.20%
	PH	BSP Overnight Borrowing Rate	--	4.25%
	JN	Natl CPI YoY	--	1.30%
27/4/69	JN	Jobless Rate	--	2.60%
28/4/69	JN	BOJ Target Rate	--	0.75%
29/4/69	TH	BoT Benchmark Interest Rate	--	1.00%
	JN	Industrial Production MoM	--	--
	CH	Manufacturing PMI	--	50.4
	CH	RatingDog China PMI Mfg	--	--
30/4/69	JN	Tokyo CPI Ex-Fresh Food YoY	--	1.70%
	SK	Exports YoY	--	--

Source: bloomberg

## Fund Performance

กองทุน	1M	3M	6M	1Y	3Y(Ann)	5Y(Ann)	10Y(Ann)	Since Inception
<b>ตราสารหนี้</b>								
TCMF	0.08	0.26	0.57	1.37	1.74	1.26	1.15	1.92
KFAFIX-A	-1.46	-1.12	-1.14	1.08	2.33	1.96	-	2.12
TGBOND-A*	-1.91	-0.92	-0.96	0.42	-	-	-	0.93
TUSBOND-A*	-2.04	-0.68	-1.09	0.56	-0.20	-	-	0.28
TUSFIX*	6.40	6.92	3.68	0.09	2.27	3.62	-	0.83
UGIS-N	-2.96	-1.68	-0.53	1.92	3.00	0.25	-	1.62
<b>ตราสารทุน</b>								
ASP-NGF*	-8.64	7.75	16.50	37.32	31.62	23.12	14.97	6.17
KF-ACHINA-A*	-6.20	-5.81	-6.48	1.69	-3.66	-11.36	-	-3.36
KFINDIA-A*	-10.91	-16.91	-16.92	-19.43	2.39	1.67	-	1.46
K-SEMQ*	-11.49	3.61	9.72	30.04	14.76	0.83	-	4.14
KT-CHINA-A*	-6.16	-5.24	-10.53	-3.86	0.98	-10.61	-	-1.12
PRINCIPAL VNEQ-A*	-3.86	1.66	-9.00	1.48	7.93	3.11	-	3.18
TCHTECH-A*	-12.70	-13.61	-20.45	-4.25	-3.64	-13.90	-	-7.05
TISTECH-A*	-3.32	0.55	5.32	30.73	22.65	4.60	-	10.47
ABGDD-A*	-7.10	-1.23	2.48	11.40	7.42	-	-	2.41
KFHEALTH-A*	-0.90	-0.53	10.15	-0.31	1.20	2.93	-	5.33
TISCOGC*	-10.01	1.03	2.34	1.62	0.31	1.18	-	3.13
KFVIET-A*	-11.38	-6.45	-7.11	7.89	4.31	-2.04	-	-1.07
<b>สินทรัพย์ทางเลือก</b>								
K-GOLD-A(A)	-14.19	-2.99	14.71	37.67	24.85	16.27	-	13.26
KT-PROPERTY-A*	-7.12	2.85	1.11	3.16	1.96	-	-	0.38
SCBGOLD**	-9.47	3.49	19.92	40.13	27.86	20.99	12.03	6.14

Source: Reuters, SETSMART  
As of 27 มี.ค. 2026

ผู้ลงทุนควรทำความเข้าใจลักษณะสินค้า เงื่อนไข ผลตอบแทน และความเสี่ยงก่อนตัดสินใจลงทุน  
ผลการดำเนินงานในอดีต มิได้ยืนยันถึงผลการดำเนินงานในอนาคต

\* กองทุนมีการป้องกันความเสี่ยงด้านอัตราแลกเปลี่ยนตามดุลยพินิจของผู้จัดการกองทุน ผู้ลงทุนอาจขาดทุนหรือได้กำไรจากอัตราแลกเปลี่ยน หรือได้รับเงินคืนต่ำกว่าเงินลงทุนเริ่มแรกได้

\*\* กองทุนไม่ได้ป้องกันความเสี่ยงอัตราแลกเปลี่ยนทั้งจำนวน ผู้ลงทุนอาจขาดทุนหรือได้กำไรจากอัตราแลกเปลี่ยน หรือได้รับเงินคืนต่ำกว่าเงินลงทุนเริ่มแรกได้

## Fund Performance

กองทุน	1M	3M	6M	1Y	3Y(Ann)	5Y(Ann)	10Y(Ann)	Since Inception
<b>SSF</b>								
TISCOFIX-SSF*	-0.62	-0.47	-0.54	0.99	1.64	-	-	1.18
TUSBOND-SSF*	-2.04	-0.69	-1.11	0.53	-	-	-	1.06
TUSTECH-SSF*	-3.99	-9.73	-6.70	19.16	16.96	-	-	17.52
TISCOCHA-SSF*	-6.95	-1.83	0.48	17.44	1.13	-5.06	-	-3.51
TNASDAQ-SSF*	-4.88	-8.05	-5.26	13.69	-	-	-	15.04
TISCOHD-SSF	-5.06	9.19	8.64	28.57	9.80	-	-	6.93
TSF-SSF	-11.77	7.33	-1.92	1.69	-10.09	-6.14	-	0.97
TGQUALITY-SSF*	-6.84	-3.66	-0.50	7.03	-	-	-	5.18
<b>RMF</b>								
TSFIRMF	-0.72	-0.51	-0.54	1.05	1.71	1.22	1.17	1.65
TNASDAQRMF-A*	-5.52	-8.18	-5.17	13.10	-	-	-	14.11
TVIETNAMRMF-A*	-3.48	5.85	2.79	13.07	9.99	-	-	8.05
TJPRMF-A*	-9.27	5.03	16.53	38.62	24.03	12.33	11.54	9.54
THDRMF-A	-4.32	10.08	9.38	29.05	10.03	7.54	7.88	6.31
TGHRMF-A*	-7.45	-6.30	5.82	-1.59	0.88	1.44	4.96	2.94
TGQUALITYRMF-A*	-6.43	-3.48	-0.13	7.36	-	-	-	3.97
TCHARMF-A*	-7.03	-1.80	0.49	17.49	1.33	-4.91	-	-4.92

Source: Reuters ,SETSMART

As of 27 มี.ค. 2026

ผู้ลงทุนควรทำความเข้าใจลักษณะสินค้า เงื่อนไขผลตอบแทน ความเสี่ยง และศึกษาสิทธิประโยชน์ทางภาษีที่ระบุไว้ในคู่มือการลงทุน กองทุน SSF & RMF ก่อนตัดสินใจลงทุน กรณีไม่ได้ปฏิบัติตามเงื่อนไขทางภาษี จะไม่ได้สิทธิประโยชน์ตามเงื่อนไขของกองทุน ผลการดำเนินงานในอดีต มิได้ยืนยันถึงผลการดำเนินงานในอนาคต

\* กองทุนมีการป้องกันความเสี่ยงด้านอัตราแลกเปลี่ยนตามดุลยพินิจของผู้จัดการกองทุน ผู้ลงทุนอาจขาดทุนหรือได้กำไรจากอัตราแลกเปลี่ยน หรือได้รับเงินคืนต่ำกว่าเงินลงทุนเริ่มแรกได้



**Fund Performance**

กองทุน	1M	3M	6M	1Y	3Y(Ann)	5Y(Ann)	10Y(Ann)	Since Inception
<b>THAI ESG</b>								
T-ThaiESG-A	-9.06	6.85	0.94	16.29	-	-	-	0.86
T-ThaiESG-D	-9.06	6.85	0.94	16.29	-	-	-	0.86
TDSThaiESG-A	-6.55	11.00	5.09	27.97	-	-	-	9.60
TDSThaiESG-D	-6.55	10.99	5.09	27.96	-	-	-	9.60
TSIThaiESG	-5.81	-5.80	-8.08	-2.17	-	-	-	1.12
TThai70ESGX-A	-7.80	-	-	-	-	-	-	3.13
TThaiESGX-A	-9.06	-	-	-	-	-	-	6.86

Source: Reuters, SETSMART  
As of 27 มี.ค. 2026

- ผู้ลงทุนควรทำความเข้าใจลักษณะสินค้า เงื่อนไขผลตอบแทน ความเสี่ยง และศึกษาสิทธิประโยชน์ทางภาษีที่ระบุไว้ในคู่มือการลงทุนกองทุน Thai ESG กรณีที่ไม่ได้ปฏิบัติตามเงื่อนไขทางภาษี จะไม่ได้รับสิทธิประโยชน์ตามเงื่อนไขของกองทุน
- ผลการดำเนินงานในอดีต มิได้ยืนยันถึงผลการดำเนินงานในอนาคต



## Guru Team

วิวัฒน์ เตชะพูลผล

มนชัย มกรานุรักษ์

อภิชาติ พุ่มบรรจิดกุล (CISA)

ธนพล บำรุงพงศ์

คมศร ประกอบพล

ชนาธิป สุขอร่าม

หัวหน้าธุรกิจลูกค้าบุคคลและรักษาการหัวหน้าวิเคราะห์ทางเทคนิค

หัวหน้าสำนักวิจัย

ผู้อำนวยการอาวุโสสายงานวิเคราะห์เชิงกลยุทธ์

นักวิเคราะห์อาวุโส

หัวหน้าศูนย์วิเคราะห์เศรษฐกิจและกลยุทธ์

ผู้ช่วยนักวิเคราะห์

## บริษัทหลักทรัพย์ ทีเอสโก้ จำกัด

[www.tiscosec.com](http://www.tiscosec.com)

### สำนักงานใหญ่

48/8 อาคารทีเอสโก้ทาวเวอร์ ชั้น 4 ถ.สาทรเหนือ เขตบางรัก กรุงเทพฯ 10500

โทรศัพท์ 0-2633-6000 กด 5 โทรสาร 0-2633-6490, 0-2633-6660

### สำนักงานสาขานครปฐม

386, 388 หมู่ 8 ถ.เพชรเกษม ต.พระประโทน อ.เมือง จ.นครปฐม 73000

โทรศัพท์ 0-3414-2000 โทรสาร 0-3425-1676

### สำนักงานสาขานครราชสีมา

1936/3 โชนเอ ถ.มิตรภาพ ต.โนนเมือง อ.เมือง จ.นครราชสีมา 30000

โทรศัพท์ 0-4425-7752 โทรสาร 0-4425-3752

### สำนักงานสาขาอุดรธานี

227/1 ซอยอุดรบุษย์ 3 ถ.อุดรบุษย์ ต.หมากแข้ง อ.เมือง จ.อุดรธานี 41000

โทรศัพท์ 0-4224-6888 โทรสาร 0-4224-5793