



Dailytrend



Technical Analysis: วิวัฒน์ เตชะพูลผล
เลขทะเบียนนักวิเคราะห์ : 5101

Sideways กรอบ 1,560 – 1,610 จุด



Market Summary

SET	หลักทรัพย์เปลี่ยนแปลง	
▲	▲	291
▼	■	224
▲	▼	146
1,592.41		
+20.09		
+1.28%	67,382	

Investor Data-Daily

ปริมาณการซื้อขาย	หน่วย: ล้านบาท		
	ซื้อ	ขาย	สุทธิ
สถาบัน	4,584	4,615	-30.63
ต่างชาติ	36,604	32,128	4,476.90
บัญชีปล.	5,969	5,433	536.51
รายย่อย	20,224	25,207	-4,982.78

ตลาดหุ้นต่างประเทศ

	07.30 น.		
	Latest	Chg.	%Chg.
DJIA	51,202.26	353.51	0.70
Nasdaq	25,888.84	79.18	0.31
FTSE	10,471.72	167.84	1.63
Nikkei	66,020.04	1802.77	2.81

Commodity Price & Index

	07.30 น.		
	Latest	Chg.	%Chg.
NYMEX	84.88	-2.83	-3.23
Gold	4,216.52	136.18	3.34
BDI	2,729.00	0.00	0.00
US\$Index	99.57	-0.18	-0.18
เงินบาท	32.74	-0.26	-0.26

** หุ้นติด Turnover List (Cash balance)**

Stock	Date
ระดับ 1	
CCET	26/05/2026 - 15/06/2026
HANA	02/06/2026 - 19/06/2026
ระดับ 2	
SMT	15/06/2026 - 03/07/2026
ระดับ 3	-

หมายเหตุ: ไม่รวมหุ้นขึ้นเครื่องหมาย "C"

กลยุทธ์ ;

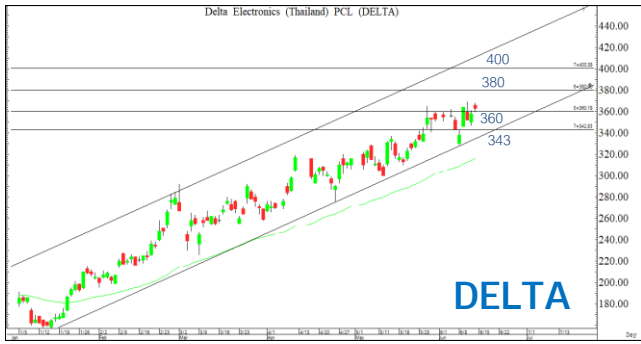
1. Port ลงทุน ; SET ลงเลือกซื้อที่แนวรับ 1,540 จุด ถีรอขาย 1,610 จุด
2. หุ้นแนะนำ เดือน มิ.ย. 2569 ; CRC , GULF , KTB , MEGA , MRDIYT , PTTEP & SCCC
3. Port เก็งกำไร; SET ลงซื้อแนวรับ1,580 & 1,570 จุดขึ้นขายด้าน 1,600 & 1,610 จุด
4. หุ้น Technical เด่น ; AOT & ERW
5. DR แนะนำ ; NVDA80 & SBUX80

แนวโน้มถึงสัปดาห์นี้ ; หุ้นโลก ติดกลับ (Sideways) = สหรัฐฯ พักรบ อิหร่าน
 คาด FED ขึ้นดอกเบี้ย 0.25 % Q 4 ปีนี้ - หลัง US CPI สูงสุดรอบ 3 ปีที่ 4.2 %
 จับตา 16 มิ.ย. BOJ อาจขึ้นดอกเบี้ย 0.25 % สู่ 1.00 % จุดพลุเทขายหุ้นโลก
 คาดราคาน้ำมัน WTI Sideways Up กรอบ US\$ 80 - 100 / Barrel ใน Q3 / 2026
 หุ้นไทย Out Perform (หลุมหลบภัย - สงครามโลก !!! ???).
 SET ทำ Peak ชั่วคราวไปแล้วที่แนวต้าน 1,610 จุด คาด SET ลง (ตามหุ้นโลก)
 แล้ว Sideways กรอบแนวรับ 1,560 จุด และแนวต้าน 1,610 จุด
 หาก SET ขึ้นปิด > 1,610 จุด = ขึ้นต่อใน 2 สัปดาห์ ทดสอบด้าน 1,650 – 1,660 จุด
แนวโน้ม SET วันนี้ ; Sideways Up
 SET Sideways Up แนวรับ 1,580 & 1,570 จุด และแนวต้านที่ 1,600 & 1,610 จุด



Dailytrend

หุ้นพื้นฐานเด่นประจำวัน BH – ชาวปากีสถานประกาศศรัทธา-อิหร่านเตรียมลงนามข้อตกลงยุติสงคราม 19 มิ.ย. คาดจะเป็นบวกต่อหุ้นกลุ่มรพ.ที่ราคาเคลื่อนไหวอ่อนแอกว่าตลาด, แนวโน้มปีนี้ถ้าโรคระบาดตรงตัวแม้มีผลกระทบสงครามและจะกลับมาได้ในปีหน้า, เป้าพื้นฐาน 200 บ. ทางเทคนิคแนวต้าน 183 & 190



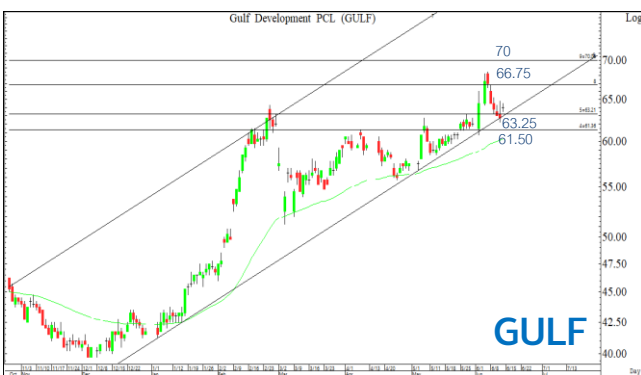
DELTA ลุ้นขึ้นไปทดสอบ 380

คำแนะนำ
ยืนเหนือ 360 ได้ลุ้นแกว่งตัวขึ้นไปทดสอบแนวต้านที่ 380 และ/หรือ 400 แนวรับของการแกว่งมีที่ 360 และ/หรือ 343 Stoploss หากหลุด 343



KBANK ทะลุ 201 ขึ้นมาแล้ว มีลุ้นขึ้นต่อ

คำแนะนำ
รับาวด์กลับขึ้นมาแรง ทะลุ 201 ได้แล้ว มีลุ้นขึ้นไปทดสอบแนวต้านที่ 204-208 ทะลุได้มีเล็ง Gap ต่อไปที่ 219-220 และ 230-233 แนวรับของการแกว่งขยับตามขึ้นมาที่ 200-199.50 และ 196.50 มีอยู่ถือจนแกว่งลุ้นต่อใช้ Stoploss ที่ 196.50 ช่วยลุ้นได้



GULF เริ่มมีแรงสู้มีลุ้นขึ้นต่อ

คำแนะนำ
เริ่มมีแรงสู้บริเวณแนวรับ 63.25 และ/หรือ 61.50 หากรับอยู่ ลุ้นแกว่งตัวกลับขึ้นไปทดสอบ 66.75 และ 70 Stoploss หากหลุด 61.50



SCB ยืนเหนือ 139 ได้แล้ว มีลุ้นขึ้นต่อ

คำแนะนำ
ยืนเหนือ 139 ได้แล้ว มีลุ้นกลับขึ้นไปทดสอบแนวต้านที่ 140.50-141.50 และ/หรือ 143 แนวรับของการแกว่งมีที่ 138 และ 136.50

Technical Analysis: วิวัฒน์ เตชะพูลผล เลขทะเบียนนักวิเคราะห์ : 5101 ; Research Assistant: อัมไพภรณ์ เบญจปัญญาพร และ จิรภัทร อภิเลปน



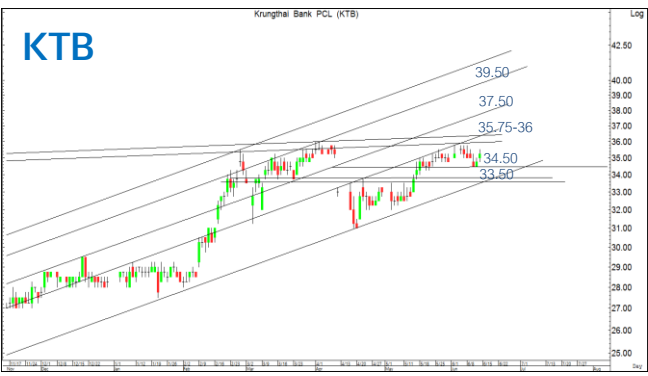
Dailytrend



ADVANC ลุ้นฝ่าด่านแข็งที่ 367

คำแนะนำ

ลุ้นฝ่าด่าน 367 ทะลุได้ มีลุ้นขึ้นไปต่อที่ 372, 377 และ 385
แนวรับของการแกว่งมีที่ 360 และ 354



KTB ลุ้นทะลุด่าน 35.75-36 เพื่อขึ้นไปต่อ

คำแนะนำ

ยืนตั้งหลักกลับขึ้นมา มีด่านที่ 35.75-36 ทะลุได้ มีลุ้นขึ้นไปต่อ
ที่ 37.50 และ 39.50 แต่ระวังเจอแกว่งอีกรอบถ้าหลุด 34.50
ลงมา แนวรับต่อไปมีที่ 33.50



AOT ลุ้นทะลุด่าน 59 เพื่อขึ้นไปต่อ

คำแนะนำ

พยายามยืนสู้อยู่ ไม่หลุด 55.75 ก็ยังมีลุ้นซิกแซกขึ้นไปต่อ มีด่าน
ที่ 59 ทะลุได้มีลุ้นขึ้นไปต่อที่ 62.50 และ/หรือ 70-71 หรือสูง
กว่านั้น แนวรับของการแกว่งมีที่ 55.75 และ 52.50



PTTEP รอดูอาการบริเวณแนวรับ

คำแนะนำ

รอดูอาการบริเวณแนวรับ 142 และ/หรือ 140 หากรับอยู่ลุ้น
แกว่งตัวขึ้นไปทดสอบแนวต้านที่ 146 , 149.50 และ/หรือ 154
Stoploss หากหลุด 140

Technical Analysis: วิวัฒน์ เตชะพลผล เลขทะเบียนนักวิเคราะห์ : 5101 ; Research Assistant: อัมไพภรณ์ เบลญปัญญภาพร และ จิรภัทร อภิเลปน

หมายเหตุ : รายงานฉบับนี้ไม่ได้ถือว่าเป็นคำแนะนำหรือคำชี้ชวนให้ซื้อหรือขายหลักทรัพย์และจัดขึ้นเป็นการเฉพาะเพื่อประโยชน์แก่บุคคลที่เกี่ยวข้องกับบริษัทเท่านั้น มิให้นำไปเผยแพร่ทางสื่อมวลชนหรือโดยทางอื่นใด ที่ส่ก่ไม่ต้องการรับผิดชอบต่อความเสียหายใดๆ ที่เกิดขึ้นโดยตรงหรือเป็นผลจากการใช้เนื้อหาหรือรายงานฉบับนี้ บทความ บทวิเคราะห์ และการคาดหมายทั้งหลายที่ปรากฏอยู่ในรายงานนี้เป็นกรนำป้ใช้โดยผู้ยอมรับความเสี่ยงและเป็นดุลยพินิจของผู้ใช้แต่ผู้เดียว ผู้จัดทำขอสงวนสิทธิ์ในการเปลี่ยนแปลงความคิดเห็นหรือข้อมูลต่างๆ ที่ปรากฏในรายงานฉบับนี้โดยไม่ต้องแจ้งล่วงหน้า