



TISCO Guru เกิดจากการรวมตัวกันของเหล่าผู้เชี่ยวชาญ 5 ด้านคือ Economics, Asset Allocation, Fundamentals, Technical และ Quantitative เพื่อแบ่งปันมุมมองในการลงทุนและแนะนำโอกาสใหม่ๆ ในตลาดหุ้นทุกสัปดาห์

ภาพรวมเศรษฐกิจ

ตลาดหุ้นไทย : SET ล่าสุด 1,679.40 ลดลง 51.04 จุด W/W

ตลาดหุ้นไทยปรับตัวลดลงแรงจากสัปดาห์ก่อนหน้าพร้อมทั้งความผันผวนที่เพิ่มขึ้นจากปัจจัยกดดันของหุ้นต่างประเทศหลังจากที่ผลตอบแทนพันธบัตรรัฐบาลสหรัฐฯ อายุ 10 ปีปรับตัวเพิ่มขึ้นทะลุ 3.2% และค่าเงินบาทอ่อนตัวแตะ 33 บาทอีกครั้ง ประกอบกับราคาน้ำมันที่ลดลงกว่า 7% จากจุดสูงสุดแต่อย่างไรก็ตามการเริ่มเข้าสู่ช่วงประกาศผลประกอบการ 3Q18 ของกลุ่มธนาคาร, เบ็ดเงินลงทุน LTF- RMF ที่เริ่มไหลเข้าและการเลือกตั้งที่ใกล้เข้ามาจะเป็นปัจจัยที่พยุงหุ้นไทยให้ปรับตัวต่ำกว่าภูมิภาค โดยเรามองกรอบแนวรับที่ 1,670 จุด และแนวต้าน 1,710 จุด

เศรษฐกิจโลก

สหรัฐฯ

อัตราผลตอบแทนพันธบัตรอายุ 10 ปีที่ทรงตัวอยู่ในระดับสูงและความกังวลของสงครามการค้ากดดันตลาดหุ้นทั่วโลกและนักลงทุนมองโอกาสการขึ้นดอกเบี้ยของ Fed ในเดือน ธ.ค. เพิ่มขึ้นเป็น 77% และมีปัจจัยที่น่าติดตามคือยอดค้าปลีก (15 ต.ค.) และปริมาณสต็อกน้ำมัน (17 ต.ค.)


จีน

เรามองว่าตัวเลขการส่งออกของจีนในเดือนที่ผ่านมาเพิ่มขึ้นจากการเร่งส่งออกก่อนที่ทรัมป์จะมีมาตรการทางภาษีรอบใหม่ และจะเริ่มเห็นผลกระทบจากสงครามการค้าอย่างชัดเจนในปีหน้า โดย IMF คาดจะส่งผลกระทบต่อ GDP ถึง 1.6% ใน 2 ปีแรกและเรคาด GDP Q3 จีนที่ 6.5% (18 ต.ค.)

Guru Vote?

คำถาม: SET จะกลับไปทดสอบ 1,710 จุดได้หรือไม่ ?

Average:



กลยุทธ์การลงทุนสัปดาห์นี้

✓ เราแนะนำให้

เราของการปรับตัวของตลาดในระยะสั้นยังมีคามเสี่ยงสูงหากยังไม่สามารถกลับขึ้นไปยืนเหนือ 1,700 จุดได้ แต่หากปรับตัวหลุด 1670 จุดจะทำให้เกิดแรงขาย Panic Sell ได้แต่อย่างไรก็ตามหุ้นไทยยังมีปัจจัยบวกจากการลงทุนและการเลือกตั้งในปีหน้าทำให้หุ้นแนะนำของเราในสัปดาห์นี้จะเน้นไปที่หุ้นที่ได้ประโยชน์จากปัจจัยภายในประเทศและมีโอกาสที่ราคาน้ำมันจะปรับตัว โดยหุ้นแนะนำของเราได้แก่ BEAUTY (ได้ปัจจัยบวกจากแนวโน้มการบริโภคที่ฟื้นตัว) , SEAFCO (ได้ประโยชน์จากการลงทุนและการก่อสร้างที่เพิ่มขึ้น) , PTT (มองราคาน้ำมันมีโอกาสรอบตัว) สำหรับหุ้นเดิมในพอร์ตของเรา CK, AEONTS และ BTS ถูกตัดขาดจากความผันผวนที่สูงระหว่างสัปดาห์ แต่ยังคงแนะนำให้ "ถือ" BH ต่อเนื่องจากเป็นหุ้นในเชิงรับ

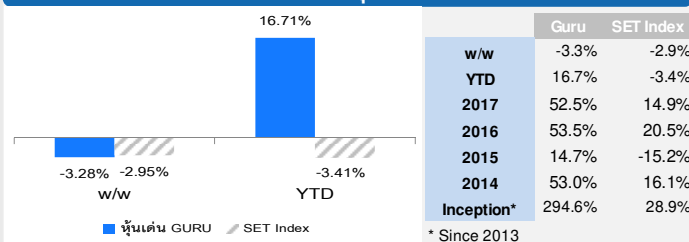
✓ ถ้าราคาหุ้นปิดถึงเป้าหมาย 1 สัปดาห์จะขายหุ้นเพื่อทำกำไร

✓ ราคาหุ้นปิดต่ำกว่าจุดตัดขาดทุน แนะนำขายหุ้นเพื่อตัดขาดทุน

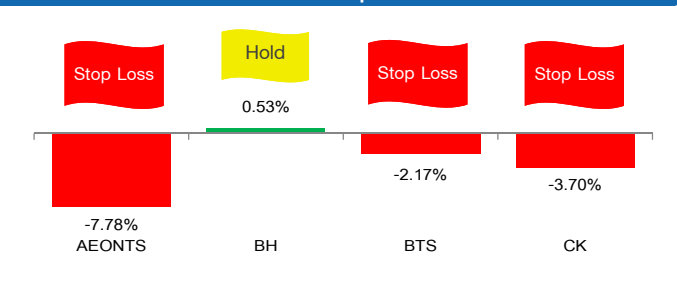
หุ้นเด่น Guru สัปดาห์นี้

หุ้น	ราคา ชื่อ	เหตุผล	เป้าหมาย เทคนิค ราย สัปดาห์	อิม ไซด์	จุดตัด ขาดทุน
BEAUTY	10.10	คาดผลประกอบการ Q3 เพิ่มขึ้นจากการเริ่มส่งสินค้าไปขายที่จีนและได้ปัจจัยบวกจากการบริโภคที่ดีขึ้น	11.40	13%	9.50
PTT	51.75	เรามองราคาน้ำมันปรับตัวลดลงเร็วเกินทำให้มีโอกาสที่ปรับตัว	54.00	4%	50.00
SEAFCO	9.70	คาดผลประกอบการ 3Q18 เติบโตขึ้นจากการรับรู้อายุดีที่ก่อสร้างที่เร่งตัวขึ้น	10.50	8%	9.20

ผลตอบแทนเฉพาะส่วนของหุ้น



ผลตอบแทนรายสัปดาห์ของหุ้นที่ Guru แนะนำ



หุ้น	คำแนะนำ	ราคาต้นทุน สัปดาห์ก่อน	ราคาล่าสุด	ราคาเป้าหมาย (1 สัปดาห์)	จุดตัด ขาดทุน
AEONTS	Stop Loss	212.00	195.50	228.00	202.00
BH	Hold	187.00	188.00	192.50	183.50
BTS	Stop Loss	9.20	9.00	9.80	9.05
CK	Stop Loss	27.00	26.00	28.50	26.25

สอบถามเพิ่มเติมได้ที่ ☎ 026336555 🌐 www.tiscosec.com ✉ tiscosec@tisco.co.th 📺 tiscosec 📺 tiscosec 📺 tiscosec

● ติดตาม StockGuru ได้ที่ bit.ly/tiscoguru ● สนใจเปิดบัญชีหุ้นลงทุนจะเสียเงินได้ที่ bit.ly/registerstockopen

รายงานฉบับนี้เป็นเพียงคำแนะนำหรือคำชี้ชวนให้ซื้อหรือขายหลักทรัพย์และจัดทำขึ้นเป็นการเฉพาะเพื่อประโยชน์แก่บุคคลที่เกี่ยวข้องกับบริษัทเท่านั้นไม่ให้นำไปเผยแพร่ต่อสาธารณะหรืออ้างในสื่อมวลชนโดยไม่ได้รับอนุญาต ความเสียหายใดๆที่เกิดขึ้นโดยตรงหรือเป็นผลจากการใช้เนื้อหาหรือรายงานฉบับนี้การนำไปซึ่งข้อมูลความบกพร่องหรือการคาดหมายถึงหลักทรัพย์ที่ปรากฏอยู่ในรายงานฉบับนี้เป็นภาระของผู้ใช้โดยผู้เขียนบทความนี้และบุคคลที่มีชื่อของเว็บไซต์นี้