


# คู่มือการส่งคำสั่งฝากเงินโดยหักบัญชีธนาคารอัตโนมัติ (ATS) ผ่าน [www.tiscotrade.com](http://www.tiscotrade.com)

1. ลุกค้า Login เข้าระบบผ่าน [www.tiscotrade.com](http://www.tiscotrade.com) โดย ระบุ User/Password ที่ตั้งไว้ตอนลงทะเบียน

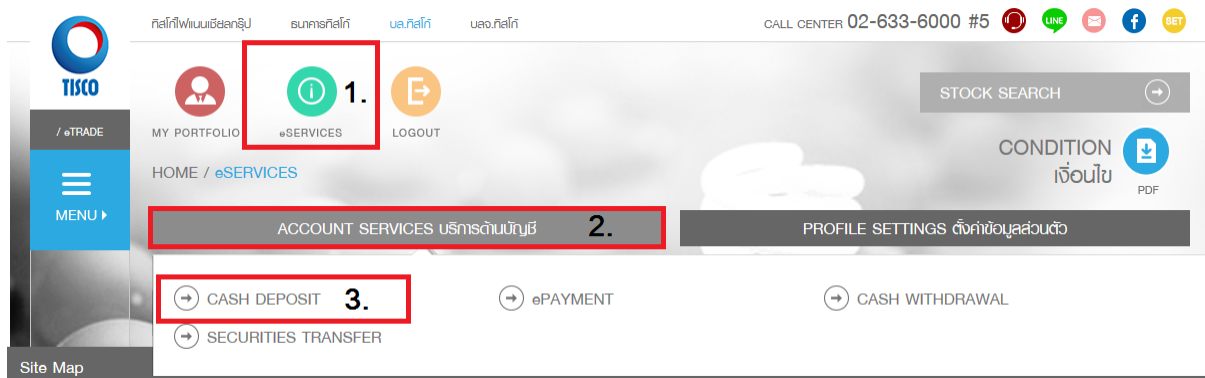


2. การแจ้งฝากเงินสามารถทำได้ 2 ช่องทาง ได้แก่

2.1 คลิก MENU เพื่อเลือก “CASH DEPOSIT”



2.2 คลิก ICON “eSERVICES” >>> ACCOUNT SERVICES >>> CASH DEPOSIT



### 3. เลือก Account ในการทำธุรกรรมฝากเงิน (กรณีลูกค้ามีมากกว่า 1 Account ระบบจะแสดงหน้าจอแจ้งข้อมูลการฝากเงิน)

#### 3.1 เลือก Account ที่ต้องการฝากเงิน

MY PORTFOLIO eSERVICES LOGOUT

STOCK SEARCH

HOME / eSERVICES / ACCOUNT SERVICES / CASH DEPOSIT

CONDITION เงื่อนไข PDF

ACCOUNT SERVICES บริการด้านบัญชี PROFILE SETTINGS ตั้งค่าข้อมูลส่วนตัว

CASH DEPOSIT ฝากเงิน >

วันที่ ( DATE ) :

ชื่อลูกค้า / CLIENT NAME

เลขที่บัญชี / ACCOUNT NO. โปรดเลือก / Please Select

3.1

### 4. ระบุข้อมูลการฝากเงิน โดยระบบจะแสดงเลขที่บัญชีธนาคารของลูกค้าที่สมัครใช้ ลูกค้าต้องระบุข้อมูลเพิ่มเติมดังนี้

4.1 จำนวนเงินที่นำฝาก จำนวนเงินขั้นต่ำ 10,000 บาท

4.2 วันที่ที่ต้องการให้บริษัททำรายการตัดเงินจากบัญชีธนาคารของลูกค้า ระบบจะแสดงเป็น T, T+1

4.3 โทรศัพท์ที่ติดต่อได้

4.4 กด Submit

CASH DEPOSIT ฝากเงิน >

วันที่ ( DATE ) :

ชื่อลูกค้า / CLIENT NAME

เลขที่บัญชี / ACCOUNT NO.

ข้าพเจ้ามีความประสงค์จะฝากเงินโดย / I WOULD LIKE TO DEPOSIT BY

เงินสด / โอนเงิน / CASH / TRANSFER CASH

เช็ค / CHEQUE เลขที่เช็ค / CHEQUE NUMBER

เลือกธนาคาร / SELECT BANK สาขา / BRANCH

ฝากเงินจากบัญชีธนาคารของข้าพเจ้า / ATS เลขที่ 123-4-56789-0 ACCOUNT NUMBER

จำนวนเงิน / AMOUNT

วันที่ฝากเงิน / DEPOSIT DATE

ช่องทางฝากเงิน / CHANNEL DEPOSIT โปรดเลือก / PLEASE SELECT

ฝากผ่านธนาคาร FROM BANK โปรดเลือก / PLEASE SELECT

ฝากผ่านสาขา / เลขที่สลิปเอทีเอ็ม / เวลาทำรายการ FROM BRANCH / ATM SLIP / TRANSACTION TIME

เข้าบัญชีบริษัทหลักทรัพย์ ทีเอสซี TO TISCO SECURITIES CO.,LTD.'S ACCOUNT AT โปรดเลือก / PLEASE SELECT

โทรศัพท์ติดต่อกลับ / CONTACT NUMBER

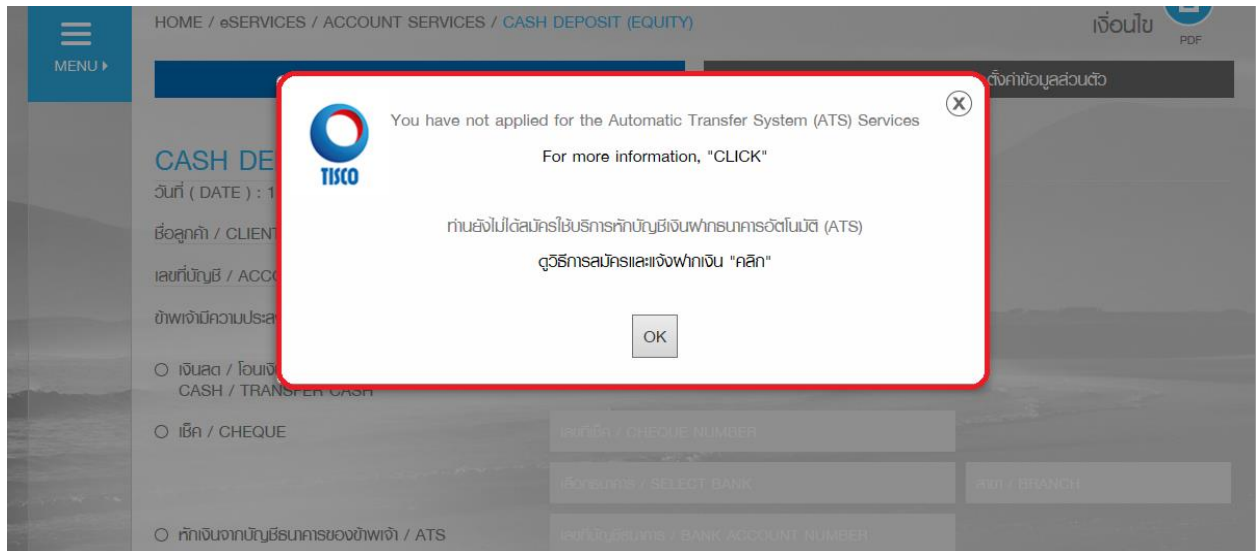
4.4 SUBMIT RESET

4.1

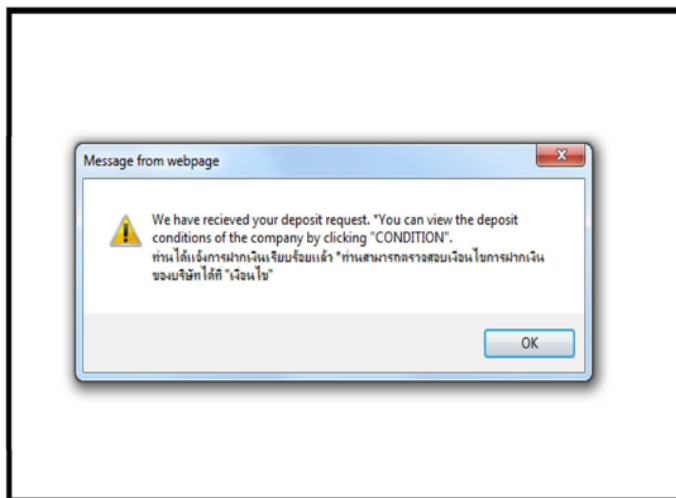
4.2

4.3

กรณีลูกค้ายังไม่ได้สมัครใช้บริการหักบัญชีเงินฝากธนาคารอัตโนมัติ (ATS) ระบบจะแสดงตามภาพ



5. เมื่อลูกค้ากด SUBMIT ระบบจะแสดงข้อความว่า ลูกค้าได้ทำรายการสำเร็จเรียบร้อยแล้ว และลูกค้าจะได้รับ E-MAIL เพื่อแจ้งว่าบริษัทได้รับคำสั่งของลูกค้าอยู่ระหว่างดำเนินการ ลูกค้าสามารถตรวจสอบสถานะรายการได้ที่ Transaction History (Deposit) โดยระบบจะแสดงสถานะ “On Process” บริษัทจะเพิ่มวงเงินให้ลูกค้าหลังจากได้รับทราบผลจากธนาคาร และ สถานะจะเปลี่ยนเป็น “Success” และลูกค้าจะได้รับ E-MAIL เพื่อแสดงว่าบริษัทได้ดำเนินการเพิ่มวงเงินให้ลูกค้าเรียบร้อยแล้ว



TRANSACTION HISTORY ( DEPOSIT ) ▶										
ENTRY DATE	REF. NO	DEPOSIT TYPE	FROM BANK	FROM BRANCH / ATM SLIP / TRANSACTION TIME	TO BANK	DEPOSIT DATE	AMOUNT	STATUS	REMARK	TIME STATUS
12/02/2016 21:28	CD-20160215-000001	ATS	KBANK	-	KBANK	15/02/2016	10,000.00	On Process	-	-

6. ตรวจสอบวงเงินซื้อขายได้ที่ MY PORTFOLIO

[MY PORTFOLIO](#) → **6.**

[HOME](#) / [MY ACCOUNT](#) / [MY PORTFOLIO](#) / [EQUITY](#)

**MY PORTFOLIO** พร้อมสำรวจ  
**PORTFOLIO HISTORY** พร้อมสำรวจย้อนหลัง

ACCOUNT NO: [ ] ACCOUNT TYPE: CASH AUTO REFRESH: OFF ON 1 MIN

**KHUN** [ ]

**PORTFOLIO** พร้อมสำรวจ

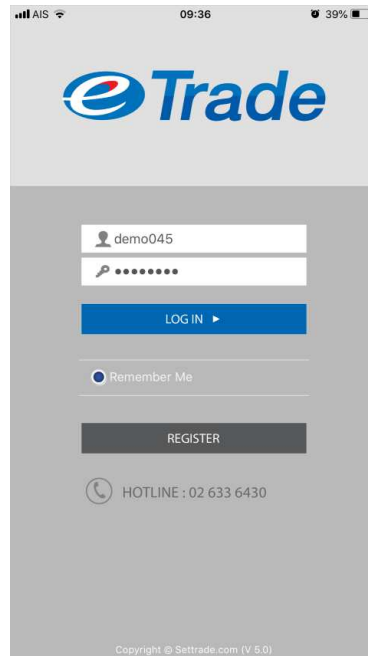
SECURITIES	NUMBER OF SHARE	AVERAGE COST (BAHT)	TOTAL COST (BAHT)	MARKET PRICE (BAHT)	MARKET VALUE (BAHT)	UNREALIZED GAIN/LOSS (BAHT)	% UNREALIZED GAIN/LOSS
CHOW	55,200	7.3301	404,621.52	6.50	358,800.00	-46,811.26	-11.57%
JSP	100,000	1.5927	159,270.00	1.36	136,000.00	-23,045.15	-14.85%
<b>TOTAL</b>			<b>563,891.52</b>		<b>494,800.00</b>	<b>-70,456.41</b>	<b>-12.49%</b>

**ACCOUNT BALANCE** วงเงินซื้อขายหลักทรัพย์

INITIAL LINE AVAILABLE วงเงินที่ซื้อได้เริ่มต้น	705,802.50	LINE AVAILABLE วงเงินที่ซื้อได้ปัจจุบัน	705,802.50
INITIAL CASH AVAILABLE ยอดเงินคงเหลือเริ่มต้น	705,802.50	CASH AVAILABLE ยอดเงินคงเหลือปัจจุบัน	705,802.50
		NET SETTLEMENT LINE	0.00
		TODAY NET BUY/SELL ซื้อขายสุทธิ	0.00

ขั้นตอนการส่งคำสั่งฝากเงินโดยหักบัญชีธนาคารอัตโนมัติ (ATS) ผ่าน Mobile Application (TISCOeTRADE for iPhone , TISCOeTRADE for iPad , streaming for android)

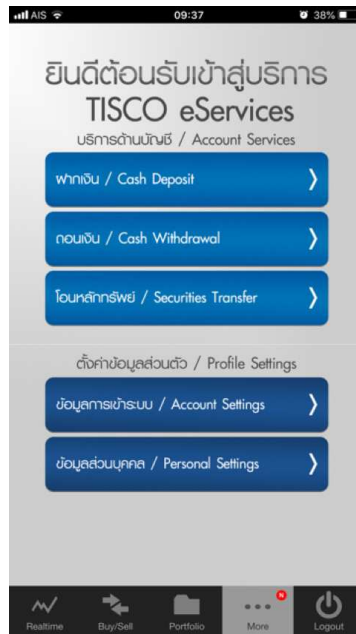
1. ลุกค้า Login เข้าระบบ ผ่าน Mobile Application Application (TISCOeTRADE for iPhone , TISCOeTRADE for iPad , streaming for android) โดยระบุ User/Password ที่ตั้งไว้ตอนลงทะเบียน



2. เลือกที่เมนู More และเลือกเมนู eServices



### 3. เลือกเมนู ฝากเงิน / Cash Deposit



#### 4.ระบุข้อมูลการฝากเงิน โดยระบบจะแสดงเลขที่บัญชีธนาคารของลูกค้าที่สมัครใช้ ลูกค้าต้องระบุข้อมูลเพิ่มเติมดังนี้

4.1.จำนวนเงินที่นำฝาก จำนวนเงินขั้นต่ำ 10,000 บาท

4.2.วันที่ต้องการให้บริษัททำรายการตัดเงินจากบัญชีธนาคารของลูกค้า ระบบจะแสดงเป็น T,T+1

4.3.โทรศัพท์ที่ติดต่อได้

4.4 กด Submit

กลับสู่เมนูหลัก / Back to Main Menu

ชื่อลูกค้า (Client Name) :

เลขที่บัญชี (Account No.) :

วันที่ (Date) : 24/07/2018 09:37

ฝากเงิน / Cash Deposit

ข้อมูลย้อนหลัง TRANSACTION HISTORY | เงื่อนไข CONDITION

ข้าพเจ้ามีความประสงค์จะฝากเงิน :  
(I would like to deposit by)

โดย  เงินสด/โอนเงิน (Cash/Transfer Cash)

เช็ค (Cheque)  
เลขที่เช็ค (Cheque Number)

ธนาคาร (Bank)  
โปรดเลือก (Please Select)

สาขา (Branch)

ฝากเงินจากบัญชีธนาคารของข้าพเจ้า (ATS)  
เลขที่บัญชีธนาคาร (Bank Account Number)  
123-4-56789-0

จำนวนเงิน (Amount) : 4.1

วันที่ฝากเงิน (Deposit Date) :  
โปรดเลือก (Please Select) 4.2

ช่องทางการฝากเงิน (Channel Deposit) :  
หักจากบัญชีธนาคาร (ATS)

ฝากผ่านธนาคาร (from Bank) :  
ทีสโก้ (Tisco Bank)

ฝากผ่านสาขา (from Branch) :  
-

เข้าบัญชีบริษัทหลักทรัพย์ ทีสโก้ ที่ธนาคาร :  
(to TISCO Securities Co., Ltd.'s account at)  
ทีสโก้ / Tisco Bank / 0001-124-005001-0

โทรศัพท์ติดต่อกลับ (Contact Number) : 4.3

SUBMIT CLEAR

Realtime Buy/Sell Portfolio More Logout