คู่มือโปรแกรม Streaming for PC

Version	History
1.0	Initial : Market, Portfolio Quote, Place Order
1.1	Add Feature : Ticker, Technical Chart, My port, Underlying, Sorting Order Status, Remember Last Symbol
1.5	Add Feature : Filter Ticker, Click, Bids Offers, Info, Settings, Notification & Sense
2.0	Revise and add feature : TFEX, DCA Conditional Order

Copyright 2016 Settrade.com All rights Reserve

สารบัญ

แนะนำก่อนการใช้งานโปรแกรม Streaming **3**
Menu: Market **4**
Menu: TFEX **16**
Menu: Portfolio **29**
Menu: Quote **35**
Menu : Click **43**
Menu: Bids Offers **54**
Menu: Ticker **59**
Menu: Info **64**
Menu: Technical **69**
Menu: DCA **73**
Menu: Condition **76**
Menu: Settings **97**

Copyright 2016 Settrade.com All rights Reserve

แนะนำก่อนการใช้งานโปรแกรม Streaming

- **เครื่องคอมพิวเตอร์**
  - Web Browser : Google Chrome version 43 ขึ้นไป และ Firefox version 53 ขึ้นไป
  - สามารถเชื่อมต่อ Internet ได้
  - จอคอมพิวเตอร์ที่ขนาดหน้าจอ Resolution :

    แนะนำ หน้าจอเป็นแบบ Wide Screen = 1366*768 ขึ้นไปและ Normal Screen ขนาด 1280*1024
- **Login เข้าใช้งาน** โดยใช้ Username และ Password ที่สามารถเข้าใช้งาน Streaming ซึ่งสามารถสอบถามได้จาก Broker ที่ท่านใช้บริการ
- **เลือกเมนู Streaming** ซึ่งจะสามารถเข้าใช้งานได้ทันที ไม่ต้องติดตั้งโปรแกรมเพิ่มเติม

Copyright 2016 Settrade.com All rights Reserve

Menu: Market

แสดงข้อมูลภาพรวมของตลาดแบบ Real-time ซึ่งประกอบไปด้วย ดัชนีตลาด, ข้อมูลหุ้น/อนุพันธ์, ราคา Bid/Offer, ข้อมูล Ticker, Volume by Price, Intraday Chart, ข่าว

Copyright 2016 Settrade.com All rights Reserve

Menu: Market (คำอธิบาย)

<table>
<tr><td colspan="3">ส่วนที่ 1 : แถบเมนู</td><td>ส่วนที่ 3 : แสดงวันที่, เวลา, Market Status, สถานะการทำงานของระบบ และปุ่มรับ Feedback จากผู้ใช้งาน</td></tr>
<tr><td colspan="4">ส่วนที่ 2 : SET Index Quote แสดงข้อมูลดัชนีตลาด ราคาที่เปลี่ยนแปลง ราคา High/Low มูลค่าตลาดและสถานะของตลาด</td></tr>
<tr><td colspan="3">ส่วนที่ 4 : Favorite แสดงรายละเอียดข้อมูล Real-time ของหุ้น/อนุพันธ์ ตามที่สนใจ</td><td rowspan="3">ส่วนที่ 9 : Ticker
แสดงรายการซื้อขายของหุ้น/อนุพันธ์ที่เกิดขึ้นในตลาด แบบ Real-time</td></tr>
<tr><td colspan="3">ส่วนที่ 5 : Mini Quote แสดงรายละเอียดข้อมูล Real-time ของหุ้น/อนุพันธ์เลือก</td></tr>
<tr><td>ส่วนที่ 6 : Bid Offers
แสดงปริมาณเสนอซื้อ เสนอขาย 5 อันดับล่าสุด ของหุ้นหรืออนุพันธ์ที่เลือก</td><td>ส่วนที่ 7 : Ticker, Chart and News
- Ticker : แสดงรายการซื้อขายของหุ้น/อนุพันธ์ที่เลือก
- Chart : กราฟแสดงความเคลื่อนไหวของราคาหุ้น หรืออนุพันธ์ระหว่างวัน
- News : แสดงข่าวของหุ้นหรืออนุพันธ์ที่เลือก</td><td>ส่วนที่ 8 : Volume By Price
แสดงข้อมูลปริมาณการซื้อขายที่ถูกจับคู่ที่ราคาต่างๆ ระหว่างวัน</td></tr>
<tr><td colspan="4">ส่วนที่ 10 : Place Order Zone สำหรับส่งคำสั่งซื้อขายหุ้น/อนุพันธ์</td></tr>
</table>

Copyright 2016 Settrade.com All rights Reserve

Menu: Market (คำอธิบาย) ประกอบด้วย 10 ส่วน ดังนี้

ส่วนที่ 1 : แถบเมนู แสดงเมนูหลักต่างๆ บนโปรแกรม Streaming

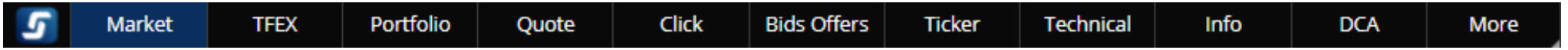

ส่วนที่ 2 : SET Index Quote แสดงข้อมูลดัชนีตลาด ราคาที่เปลี่ยนแปลง ราคา High/Low มูลค่าตลาดและสถานะของตลาด การแสดงผลข้อมูลสำหรับตลาด SET50, SET100 ,sSET, SETHD, SETCLMV, mai และ TFEX สามารถปรับการแสดงได้โดยการคลิกเลือกที่ SET50 เพื่อทำการเปลี่ยนประเภทดัชนีที่จะแสดงข้อมูลได้

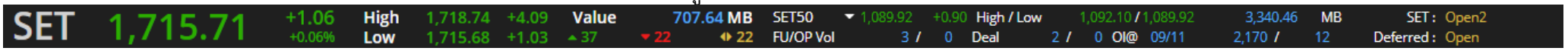

ส่วนที่ 3 : แสดงวันที่, เวลา Market Status, ปุ่มรับ Feedback จากผู้ใช้งาน และสถานะการทำงานของระบบ

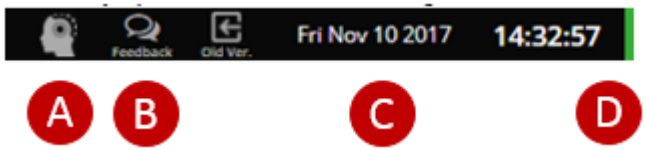

A : ส่วนแสดง Sense & Notifications รายละเอียดเพิ่มในหัวข้อ Sense & Notifications
B : ปุ่มรับ Feedback – นักลงทุนสามารถส่งขอเสนอแนะ และความคิดเห็นเพื่อใช้ในการพัฒนาโปรแกรมต่อไป
C : ส่วนแสดงวันที่ เวลาของเครื่องคอมพิวเตอร์
D : ส่วนแสดงสถานะของโปรแกรม (Push เดิม)
- สีเขียว = โปรแกรมอยู่ในสถานะที่มีการ Update ข้อมูล Real-time
- สีเทา = โปรแกรมอยู่ในสถานะ Offline รบกวนทำการ Login และเปิดโปรแกรมใหม่อีกครั้ง

Copyright 2016 Settrade.com All rights Reserve

ส่วนที่ 4 : แสดงรายละเอียดข้อมูล Real-time ของหุ้น/อนุพันธ์ ตามที่สนใจ

➔ **Favorite** : สามารถติดตามข้อมูลหุ้น/อนุพันธ์ ดัชนีของตลาดหรือ Sector ได้

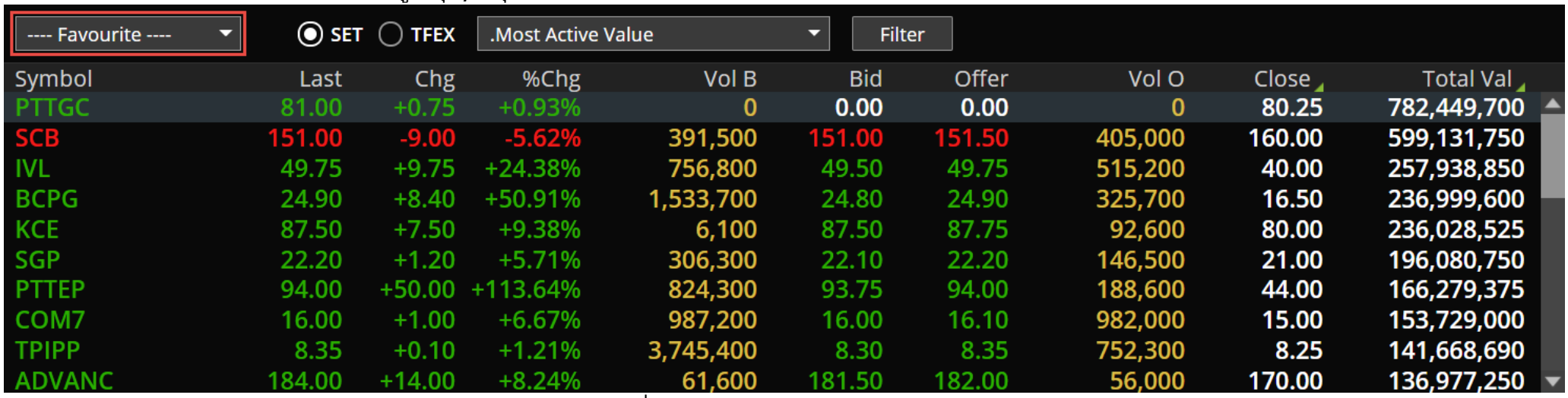

Symbol	Last	Chg	%Chg	Vol B	Bid	Offer	Vol O	Close	Total Val
PTTGC	81.00	+0.75	+0.93%	0	0.00	0.00	0	80.25	782,449,700
SCB	151.00	-9.00	-5.62%	391,500	151.00	151.50	405,000	160.00	599,131,750
IVL	49.75	+9.75	+24.38%	756,800	49.50	49.75	515,200	40.00	257,938,850
BCPG	24.90	+8.40	+50.91%	1,533,700	24.80	24.90	325,700	16.50	236,999,600
KCE	87.50	+7.50	+9.38%	6,100	87.50	87.75	92,600	80.00	236,028,525
SGP	22.20	+1.20	+5.71%	306,300	22.10	22.20	146,500	21.00	196,080,750
PTTEP	94.00	+50.00	+113.64%	824,300	93.75	94.00	188,600	44.00	166,279,375
COM7	16.00	+1.00	+6.67%	987,200	16.00	16.10	982,000	15.00	153,729,000
TPIPP	8.35	+0.10	+1.21%	3,745,400	8.30	8.35	752,300	8.25	141,668,690
ADVANC	184.00	+14.00	+8.24%	61,600	181.50	182.00	56,000	170.00	136,977,250

- บริเวณหัวตารางของ Column Close สามารถกดเพื่อแสดงราคา Projected Price ได้

Close
80.25
160.00
40.00
16.50

Proj. Price
80.00
149.50
49.75
24.50

- บริเวณหัวตารางของ Column Total Val สามารถกดเพื่อแสดง Total Vol ได้

Copyright 2016 Settrade.com All rights Reserve

Total Val	Total Vol
678,376,850	8,476,800
480,352,550	3,222,200
1,500,051,650	30,437,000
331,942,890	13,561,400

➔ **My Port :** เพื่อติดตามราคา Real-time ของ Symbol ทุกตัวใน Portfolio ของท่าน

➔ **การเพิ่ม Symbol :** สามารถเพิ่ม Symbol ที่สนใจภายใน Favorite 1-5 ได้สูงสุด Favorite ละ 20 ตัว



➔ **การเปลี่ยน Symbol :** สามารถเปลี่ยน Symbol ที่เคยเพิ่มไว้แล้ว ด้วยการ Double Click บริเวณ Symbol ที่ต้องการแก้ไข

➔ **การลบ Symbol :** สามารถลบ Symbol ด้วยการ Double Click บริเวณ Symbol ที่ต้องการลบ และกดปุ่ม Delete

Copyright 2016 Settrade.com All rights Reserve

- **ปุ่มปรับแต่ง (Edit) :** สามารถเลือกได้ว่าจะแสดงหุ้น/อนุพันธ์ หรือหุ้นตามเงื่อนไขต่างๆ บน Favorite Zone และ เมื่อกดปุ่ม Edit จะทำให้สามารถเปลี่ยนชื่อ Favorite และจัดการเกี่ยวกับรายชื่อหุ้น/อนุพันธ์ที่เคยบันทึกไว้ได้ โดยสามารถกด Delete เพื่อทำการลบรายชื่อหุ้น/อนุพันธ์ที่เคยเพิ่มไว้ และเมื่อต้องการบันทึกการตั้งค่าให้กดปุ่ม Done

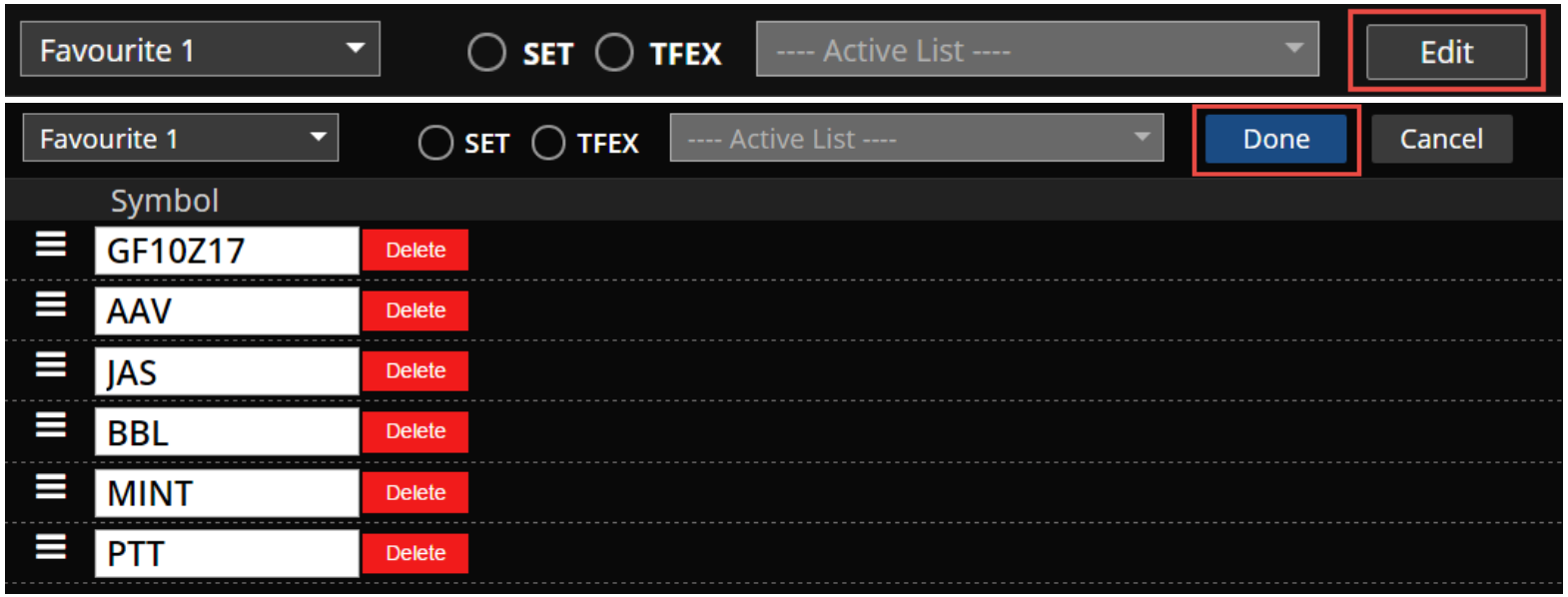

Tips: ท่านสามารถทำการคลิก และลากเพื่อทำการเปลี่ยนแปลงลำดับของ Symbol ใน Favorite ได้

- **การคัดกรอง (Filter)** : เมื่อเลือก List หุ้นที่แสดงแบบ Real-time ให้แสดงข้อมูลของ SET จะสามารถคัดกรองดัชนีที่จะแสดงผลในส่วนของข้อมูล Real-time ได้โดยการเลือกที่ Dropdown List นอกจากนี้ สามารถตั้งค่าเพิ่มเติมได้โดยการกดเลือกปุ่ม Filter

Copyright 2016 Settrade.com All rights Reserve

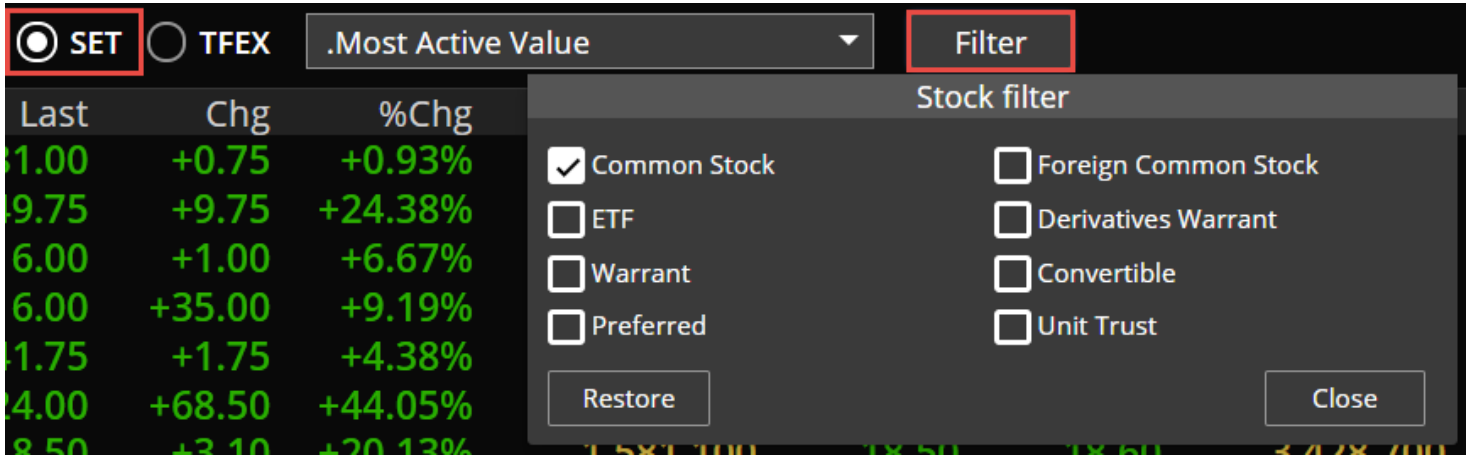

➔ **ส่วนแสดง Corporate Action และหลักทรัพย์ที่เข้าข่ายมาตรการกำกับการซื้อขาย** จะแสดงสัญลักษณ์ต่อจากชื่อหุ้น/อนุพันธ์ **T1, T2, T3** คือ หลักทรัพย์ที่เข้าข่ายมาตรการกำกับการซื้อขายตามระดับ Level 1-3 และเมื่อไปคลิกที่สัญลักษณ์ T1, T2, T3 จะมี Popup แสดง List ของหลักทรัพย์ที่เข้าข่ายมาตรการกำกับการซื้อขายของ Level 1-3



CA คือ หลักทรัพย์ที่จะมี Corporate Action เช่น XD, XM, XR ฯลฯ
เมื่อนำเม้าส์ไปวางเหนือสัญลักษณ์ CA จะแสดงรายละเอียดของ Corporate Action ตามรูป

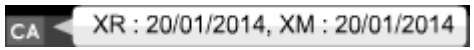

Copyright 2016 Settrade.com All rights Reserve

ส่วนที่ 5 : Mini Quote แสดงรายละเอียดข้อมูล Real-time ของหุ้น/อนุพันธ์เลือก

MINT	37.25 +0.75 (+2.05%)	Vol/Value(K)	High/Low	Ceil/Floor	Avg/Close	Close
		21,609,300	37.75	48.25	36.09	37.25
		779,981	35.00	26.25	36.50	

Note: สำหรับในส่วนของ Symbol Input จะมีการจดจำ Symbol ล่าสุดที่เคยกรอก

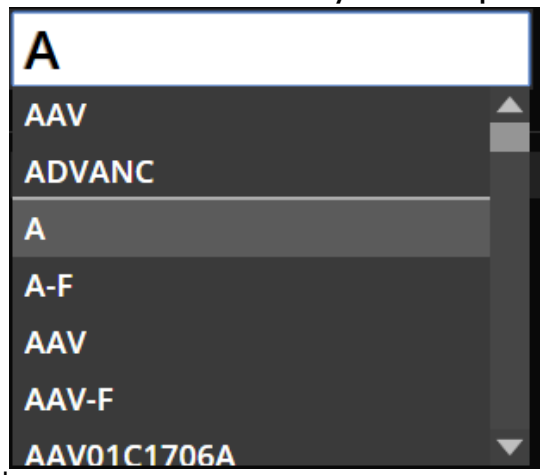

ส่วนที่ 6 : Bid Offers แสดงข้อมูลของราคาเสนอซื้อ และราคาเสนอขาย 5 อันดับที่ดีที่สุด พร้อมกับจำนวน Volume ของราคาเสนอซื้อ และราคาเสนอขายที่ราคานั้นๆ

Volume	Bid	Offer	Volume
275,600	150.50	151.00	608,200
438,200	150.00	151.50	446,800
450,200	149.50	152.00	537,300
159,200	149.00	152.50	570,600
121,400	148.50	153.00	841,300

Copyright 2016 Settrade.com All rights Reserve

ส่วนที่ 7 : Ticker, Chart and News

- Ticker : แสดงรายการซื้อขายของหุ้น/อนุพันธ์ที่เลือก

- Chart : กราฟแสดงความเคลื่อนไหวของราคาหุ้น หรืออนุพันธ์ระหว่างวัน

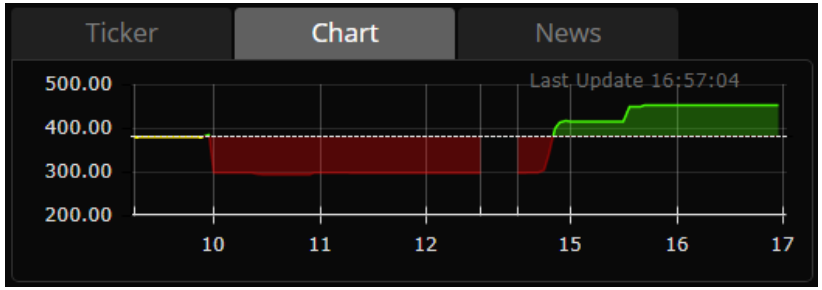

- News : แสดงข่าวเกี่ยวกับหุ้น/อนุพันธ์ที่เลือก

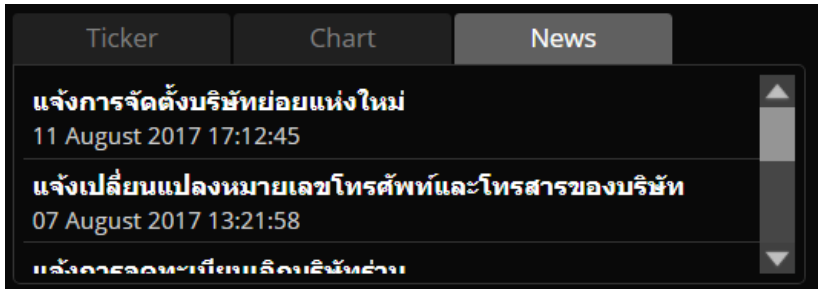

Copyright 2016 Settrade.com All rights Reserve

ส่วนที่ 8 : Volume By Price แสดงข้อมูลปริมาณการซื้อ (สีฟ้า) และปริมาณการขาย (สีชมพู) ที่ถูกจับคู่ที่ราคาต่างๆ ระหว่างวัน และแถบด้านล่างแสดงจำนวน Volume ของปริมาณการซื้อขายทั้งหมด เพื่อให้เห็นภาพรวมของปริมาณการซื้อ เทียบกับปริมาณการขายได้ดียิ่งขึ้น

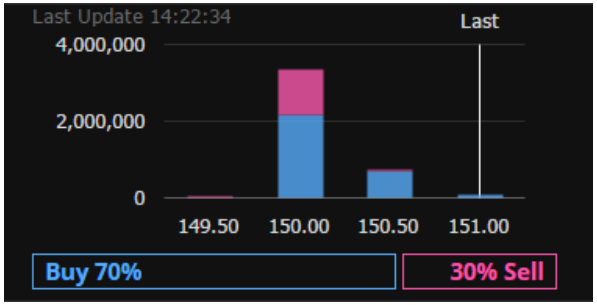

ส่วนที่ 9 : Ticker แสดงรายการซื้อขายหุ้น/อนุพันธ์ล่าสุดในตลาด ประกอบด้วยชื่อหุ้น/อนุพันธ์นั้น ราคาและปริมาณ โดยส่วนด้านบน (กรอบสีแดง) แสดงข้อมูลหุ้นและส่วนด้านล่าง (กรอบสีฟ้า) แสดงข้อมูลอนุพันธ์

IVL	B	20,000	40.00
BEM	B	100	9.00
TOA	B	20,300	35.00
CPALL	B	20,000	71.00
A-F	B	100	5.00
IRPC	B	100,000	8.00
TMB	B	100,000	2.00
BBL	B	5,300	254.00
SCC	B	100,000	520.00
TRUE	B	100	5.45
SAMART	B	510,000	11.00
ICHI	B	2,332,900	6.00
PTTEP	B	5,000	42.00
FSS	B	200	3.32
AAV	B	100	9.05
S50H18	S	4	1,079.0
TRUEZ17	S	1	4.53
TRUEZ17	S	1	5.50
S50H18	B	4	1,080.0
S50H18	B	1	1,080.0
S50H18	S	1	1,079.0

Copyright 2016 Settrade.com All rights Reserve

หากต้องการ Filter Ticker เฉพาะ Symbol ที่สนใจ สามารถเลือก

บริเวณด้านบนของส่วน Market Ticker ซึ่งจะแสดง Popup สำหรับการตั้งค่าดังนี้

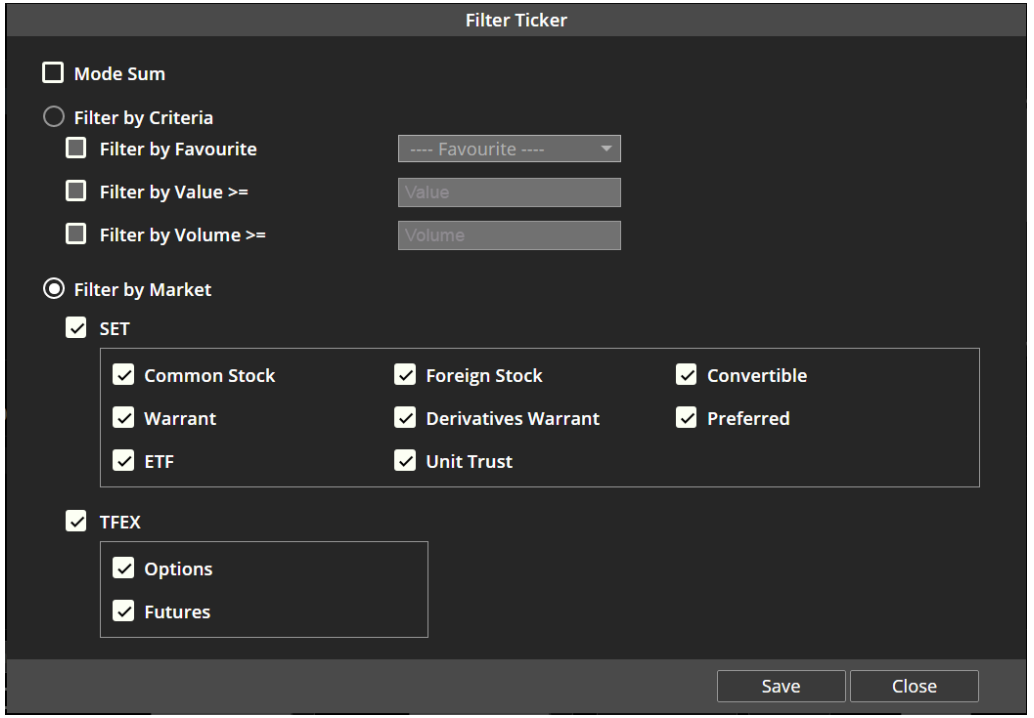

- **Mode Sum** : แสดง Ticker ใน Mode Sum
- **Filter by Criteria**
  - Filter by Favorite : ต้องการแสดง Ticker เฉพาะที่อยู่ใน Favorite ที่กำหนด
  - Filter by Value >= : แสดง Ticker ที่มีมูลค่ามากกว่าที่กำหนด
  - Filter by Volume >= : แสดง Ticker ที่มี Volume มากกว่าที่กำหนด

  หมายเหตุ : โปรแกรมจะแสดง Ticker ที่ตรงกับทั้ง 3 เงื่อนไขเท่านั้น

Copyright 2016 Settrade.com All rights Reserve

- **Filter by Market**
  - SET : สามารถเลือกตั้งค่าได้ตามประเภทของหุ้น ได้แก่ Common Stock, Warrant, ETF, Foreign Stock, Derivatives Warrant, Unit Trust, Convertible และ Preferred
  - TFEX : สามารถเลือกตั้งค่าได้ระหว่าง Options และ Futures

ส่วนที่ 10 : Place Order Zone สำหรับส่งคำสั่งซื้อขายหุ้น/อนุพันธ์

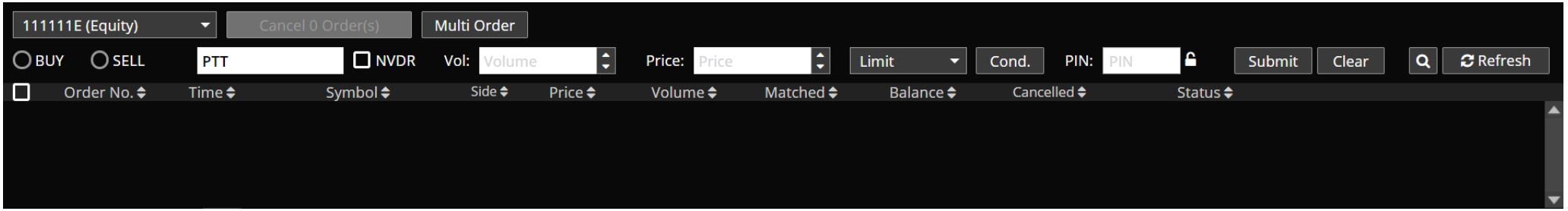

Copyright 2016 Settrade.com All rights Reserve

Menu: TFEX

แสดงข้อมูลภาพรวมของอนุพันธ์ในตลาดแบบ Real-time ซึ่งประกอบไปด้วย ดัชนีตลาด, อนุพันธ์, ราคา Bid/Offer, ข้อมูล Ticker, Volume by Price, Intraday Chart เป็นต้น (**เฉพาะผู้ใช้งานที่มีบัญชีอนุพันธ์**)

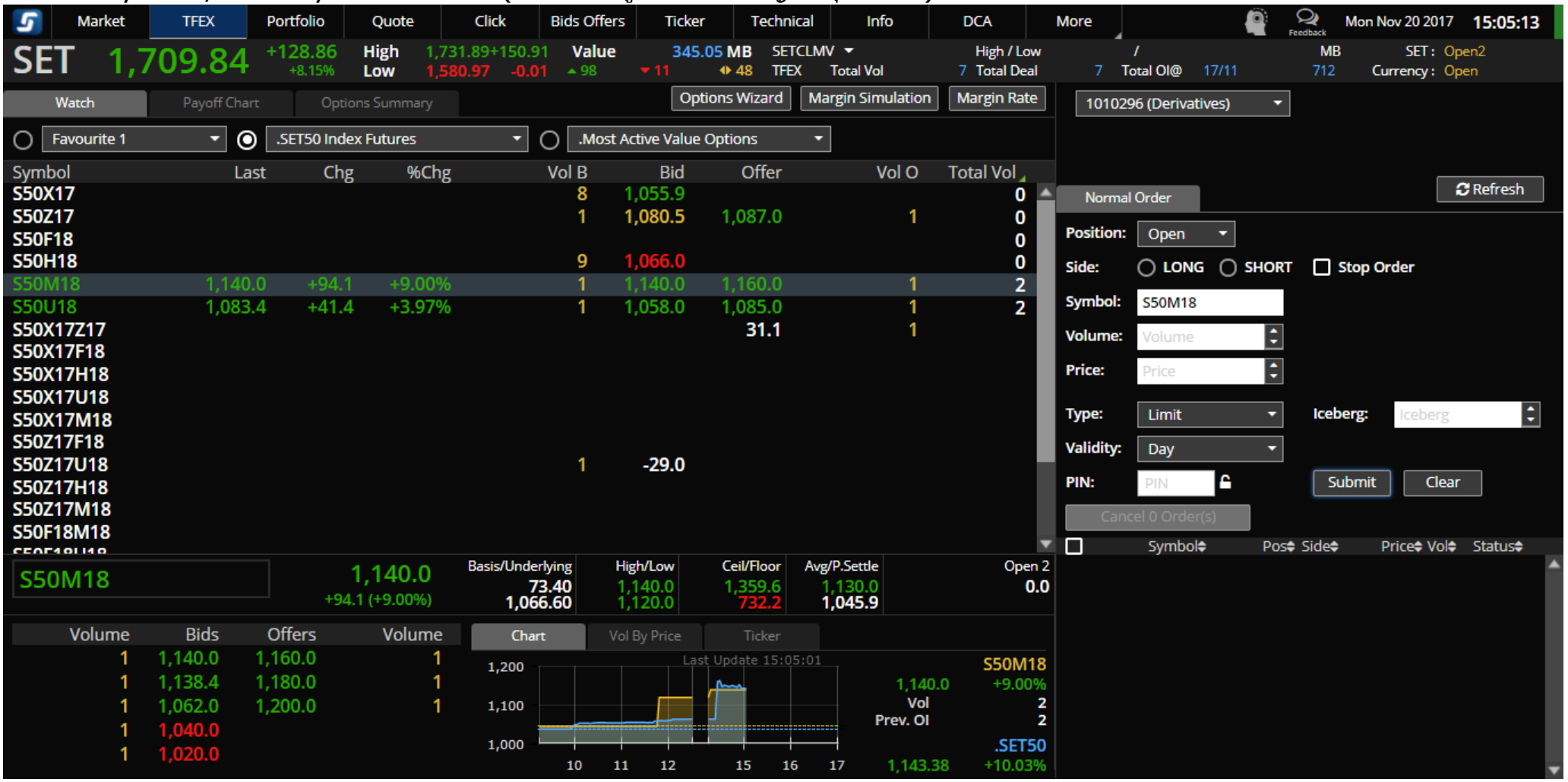

Copyright 2016 Settrade.com All rights Reserve

Menu: TFEX (คำอธิบาย)

<table>
<tr><td>ส่วนที่ 1 : แถบเมนู</td><td>ส่วนที่ 3 : แสดงวันที่, เวลา,สถานะการทำงานของระบบ และปุ่มรับ Feedback จากผู้ใช้งาน</td></tr>
<tr><td colspan="2">ส่วนที่ 2 : SET Index Quote แสดงข้อมูลดัชนีตลาด ราคาที่เปลี่ยนแปลง ราคา High/Low มูลค่าตลาดและสถานะ</td></tr>
<tr><td>ส่วนที่ 4 : Watch, Payoff Chart, Options Summary แสดงรายละเอียดข้อมูล Market แบบ Real-time ของอนุพันธ์ ตามที่สนใจ</td><td rowspan="2">ส่วนที่ 6 : Place Order Zone ส่วนสำหรับส่งคำสั่งซื้อ</td></tr>
<tr><td>ส่วนที่ 5 : Mini Quote แสดงรายละเอียดข้อมูล Real-time ของหุ้น/อนุพันธ์เลือก</td></tr>
</table>

Copyright 2016 Settrade.com All rights Reserve

Menu: TFEX (คำอธิบาย) ประกอบด้วย 5 ส่วน ดังนี้

- **ส่วนที่ 1 : แถบเมนู** เช่นเดียวกับหน้าจอ Market
- **ส่วนที่ 2 : SET Index Quote** เช่นเดียวกับหน้าจอ Market
- **ส่วนที่ 3 : แสดงวันที่, เวลา Market Status, ปุ่มรับ Feedback จากผู้ใช้งาน และสถานะการทำงานของระบบ** เช่นเดียวกับหน้าจอ Market
- **ส่วนที่ 4 : Watch, Payoff Chart, Option Summary**
  - **Watch** สำหรับแสดงข้อมูล Market แบบ Real-time ของอนุพันธ์
    - **Favorite** สำหรับแสดงข้อมูล Favorite, List Symbols Derivatives ตาม Underlying, แสดง Most Active ของ Options และแสดงข้อมูล Options ตามเดือนหมดอายุ (Options Chain)
      - หากเลือกแสดงข้อมูล Options จะสามารถเลือกการดูได้ 2 View 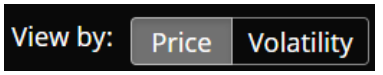

        - **Price** : แสดงข้อมูลราคาซื้อขายของ Options
        - **Volatility** : แสดงข้อมูล Greek Value
      - แสดงรายละเอียดของ .SET50, .SET50 Index Futures เดือนหมดอายุเดียวกับ Options

Copyright 2016 Settrade.com All rights Reserve

Copyright 2016 Settrade.com All rights Reserve

- **Payoff Chart** แสดงข้อมูล Chart กาไรขาดทุนของสินทรัพย์เมื่อราคา Underlying มีการเปลี่ยนแปลงไป โดยไม่คิดเรื่อง Time Value

Copyright 2016 Settrade.com All rights Reserve

- **List :** แสดงข้อมูล Position ต่างๆ ที่เกี่ยวข้อง
  - List แสดงข้อมูลตาม Underlying ทีละ Underlying
  - Position Type แบ่งเป็น 3 ประเภท
    - Simulated: Position จำลองสำหรับจำลองสถานะก่อนส่งคำสั่งจริง
    - Portfolio: ข้อมูล Position ที่มีใน Portfolio
    - Order: ข้อมูล Order ที่ Balance Volume มากกว่า 0
  - ข้อมูล Portfolio, Order จะถูก Import พร้อมเลือก Checkbox ทั้งหมดให้อัตโนมัติตอนเปลี่ยน Underlying หรือเรียกเมนู Payoff Chart ครั้งแรก
  - เมื่อกดปุ่ม Refresh 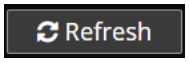

ระบบจะไปดึงข้อมูล Portfolio กับ Order ใหม่พร้อมเลือก Checkbox ทั้งหมด
  - ข้อมูล Simulated Position สามารถ Add, Edit, Delete ได้ 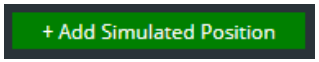

  - หากเลือก Checkbox แล้วกด Draw Payoff ระบบจะเอาข้อมูล Position ทั้งหมดของที่เลือก Checkbox ไว้ไปคำนวน Payoff ของกลยุทธนั้น

Copyright 2016 Settrade.com All rights Reserve

- **Payoff Chart :** แสดงข้อมูลกาไรขาดทุน เมื่อ Underlying เปลี่ยนแปลงไปของกลยุทธ โดยคิดรวมค่า Options Premium และ คิดค่าคอมแบบขั้นแรกสาหรับทุกสัญญา แต่ไม่คานวณ Time Value ดังนั้นสูตรการคานวณกาไรขาดทุนเหมือนกันของ Options ที่มีเดือนหมดอายุแตกต่างกัน

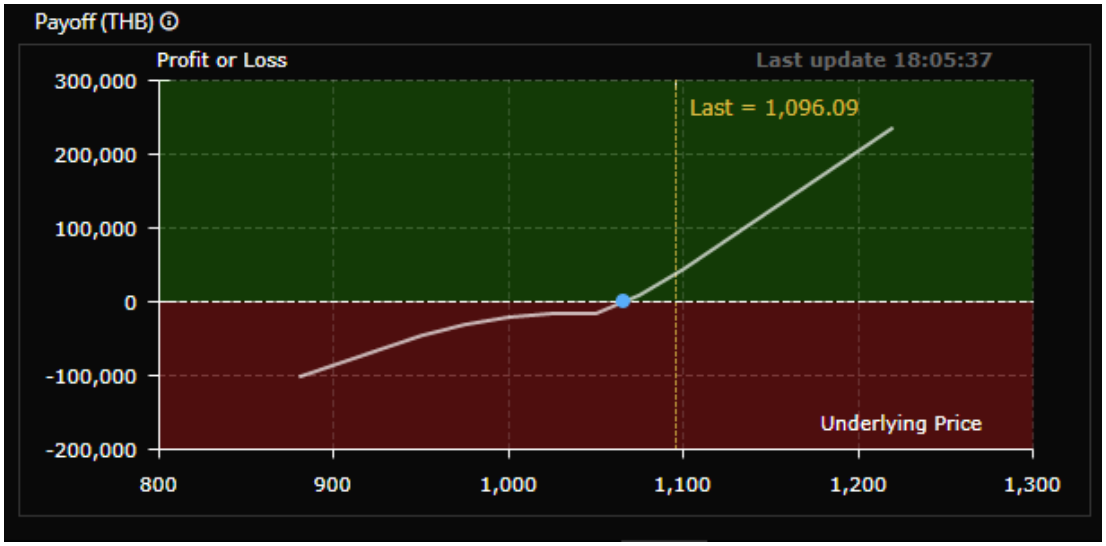

Copyright 2016 Settrade.com All rights Reserve

- **Payoff Detail :** สรุปข้อมูลที่สาคัญของ Payoff Chart
  - Maximum Profit: กาไรสูงสุดของกลยุทธ
  - Maximum Loss: ขาดทุนมากสุดของกลยุทธ
  - %Max Profit of Total Cost: %กาไรสูงสุดของกลยุทธเทียบ Total Cost
  - %Max Loss of Total Cost: %ขาดทุนมากสุดของกลยุทธเทียบ Total Cost
  - Total Cost: ต้นทุนที่ใช้สาหรับการดาเนินการตามกลยุทธที่เลือกไว้ซึ่งคือผลรวมของ Total Margin, Premium to Pay, 1st step Comm.(Incl. VAT)
  - Total Margin: Initial Margin ที่ใช้สาหรับการถือครอง Position ตามกลยุทธ
  - Options Received/Paid: มูลค่า Premium ที่ต้องจ่ายหากดาเนินการตามกลยุทธ
    - Long Options: Premium to Pay เป็นบวกคือต้องจ่ายค่า Premium
    - Short Options: Premium to Pay เป็นลบคือได้ค่า Premium
  - 1st step Comm.(Incl. VAT): ผลรวมค่าคอมขั้นแรกของการส่งคาสั่งเพื่อถือครอง Position ตามที่มีในกลยุทธ
  - Break Even: Underlying Index ที่ทาให้ กาไร/ขาดทุนมีค่าใกล้เคียง 0 ที่สุด โดยความละเอียดของทศนิยมในการคานวณเท่ากับความละเอียดของทศนิยมในการทา Final Settlement
  - Current EE: มูลค่าสินทรัพย์ส่วนเกินที่มีในปัจจุบันของ Account
  - Required EE for Simulated: จานวน EE ที่ต้องการหากต้องการส่ง Order ตามรายละเอียดของ Simulated Position ของกลยุทธ

Copyright 2016 Settrade.com All rights Reserve

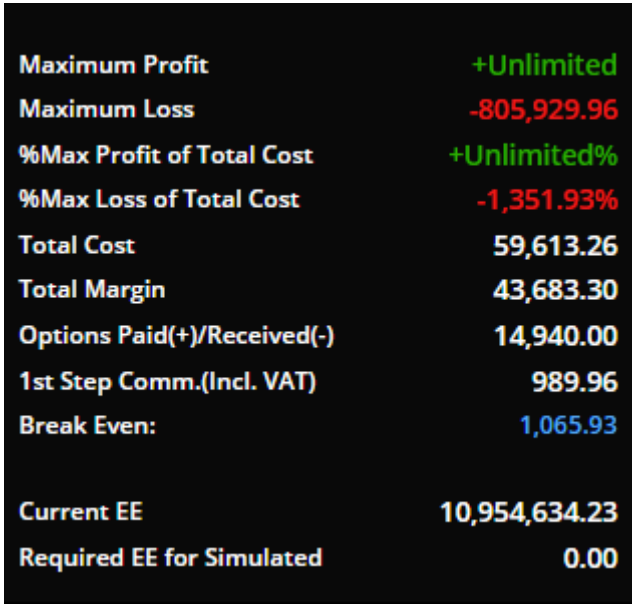

- **Options Summary :** แสดงข้อมูลทางทฤษฎี และ ข้อมูลประกอบการตัดสินใจลงทุนที่สำคัญ
  - ส่วนแสดงข้อมูล Parameter ที่ใช้ในการคำนวนค่าทางทฤษฎีของ Options
  - ส่วนแสดงข้อมูล Options ตามเดือนหมดอายุ (Options Chain)
    - แสดงข้อมูล Best Bid/Offer
    - แสดงข้อมูลทางทฤษฎีและข้อมูลประกอบการตัดสินใจลงทุนที่สำคัญ โดยสามารถปรับเปลี่ยน Field ที่แสดงได้

Copyright 2016 Settrade.com All rights Reserve

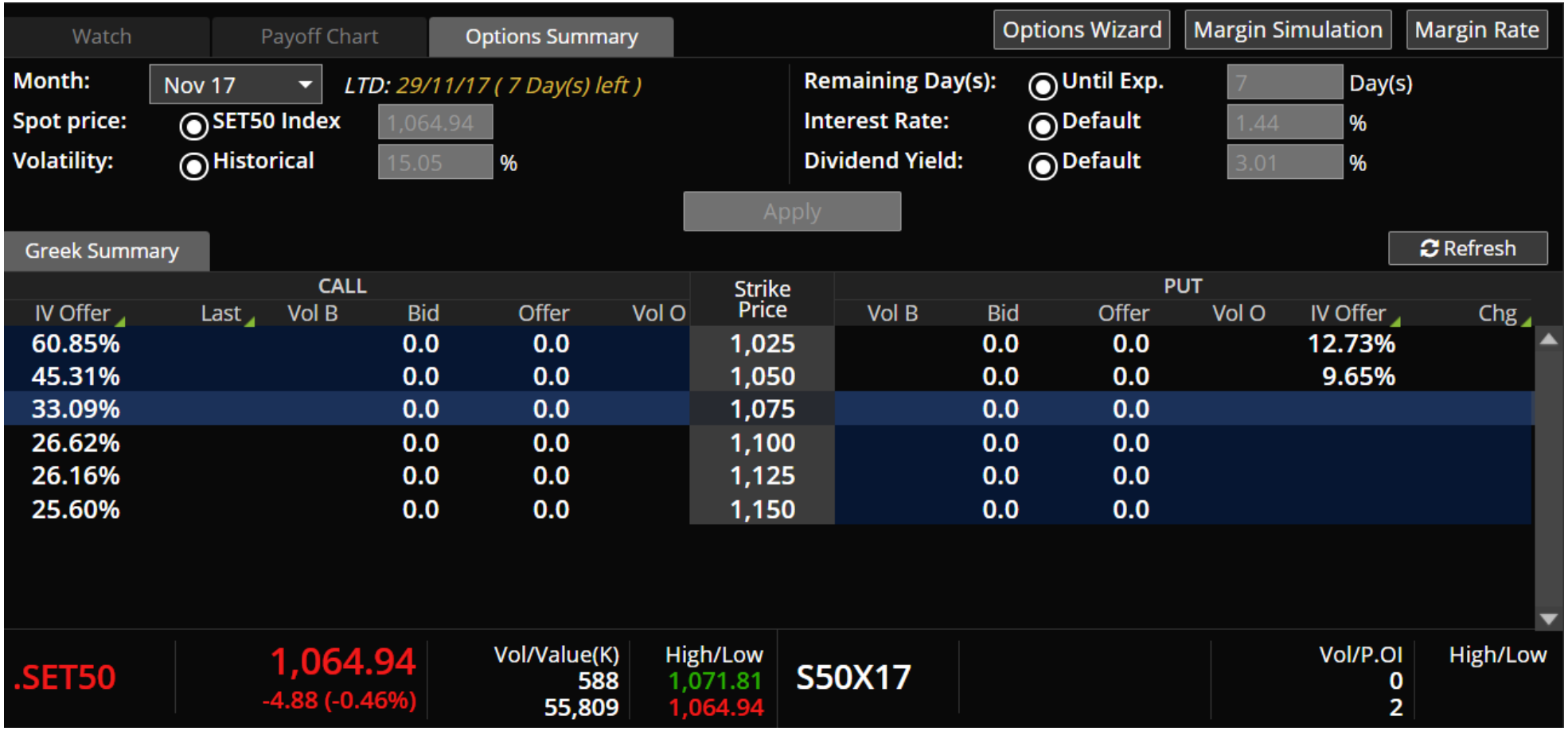

- Options Wizard : Popup สำหรับเปิดโปรแกรม Options Wizard

- Margin Simulation : Popup สำหรับเปิดดูข้อมูล Margin Simulation

- Margin Rate : Popup สำหรับเปิดดูข้อมูล Margin Rate

Copyright 2016 Settrade.com All rights Reserve

➔ ส่วนที่ 5 Mini Quote

- **Mini Quote** : การแสดงผลข้อมูลและการทำงานเหมือน Mini Quote ในหน้า Market แต่มีขนาดที่ปรับให้เข้ากับหน้าจอ TFEX

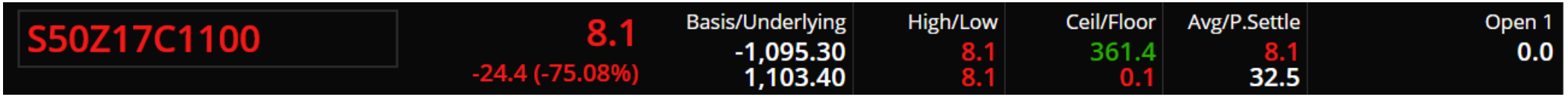

- **Bid/Offer** : แสดง 5 Bids 5 Offers เหมือนหน้า Market

Volume	Bids	Offers	Volume
5	1,070.0	1,082.5	10
1	1,068.5	1,084.0	5
1	1,068.1	1,095.0	22
1	1,065.1	1,097.0	2
1	1,065.0	1,098.5	1

- **Chart :** แสดงข้อมูล Intraday Chart เฉพาะของ Symbol นั้นๆ, แสดงเปรียบเทียบกันระหว่าง Futures และ Underlying ที่มีในระบบ, และแสดงข้อมูลเฉพาะ Symbol แต่แสดงรายละเอียดทั้ง Options และ Underlying

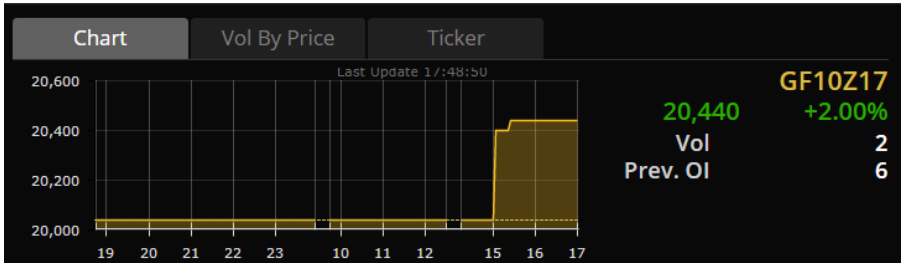

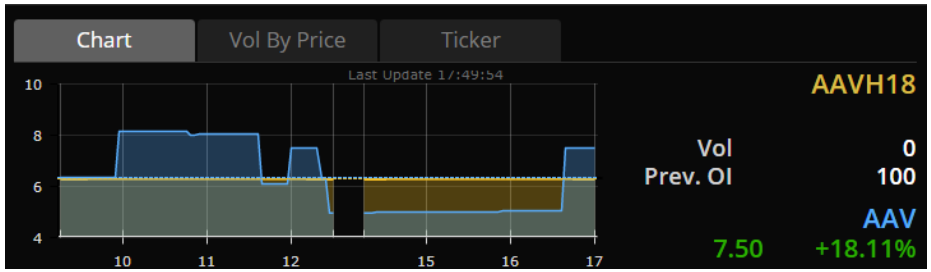

Copyright 2016 Settrade.com All rights Reserve

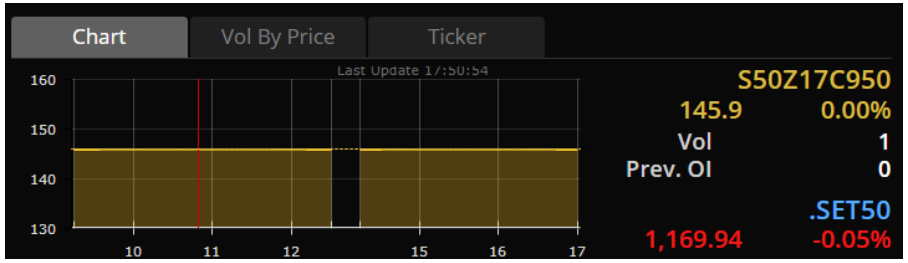

- **Volume By Price** : แสดงข้อมูลเหมือนหน้า Volume By Price ของหน้า Market

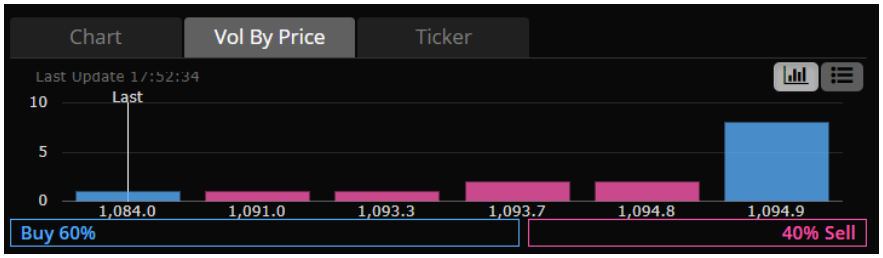

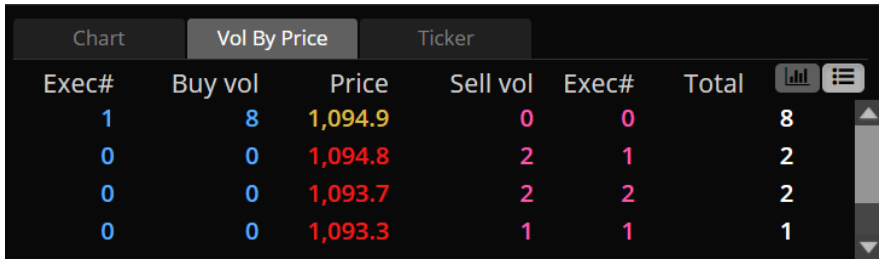

- **Ticker : แสดงข้อมูล Ticker ราย Symbol**

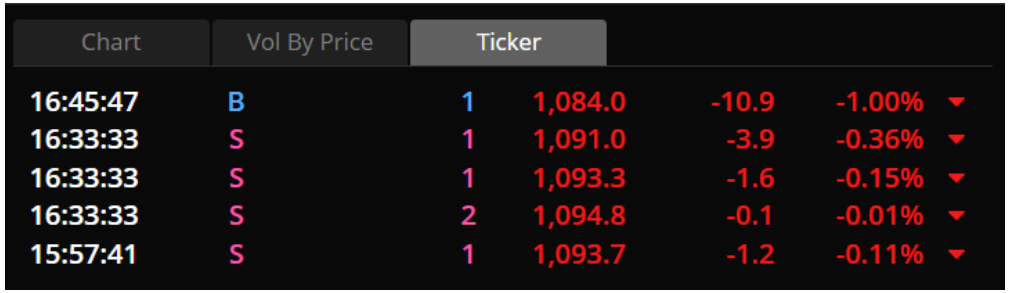

Copyright 2016 Settrade.com All rights Reserve

➔ ส่วนที่ 6 : **Place Order Zone** สำหรับส่งคำสั่งซื้อขายอนุพันธ์

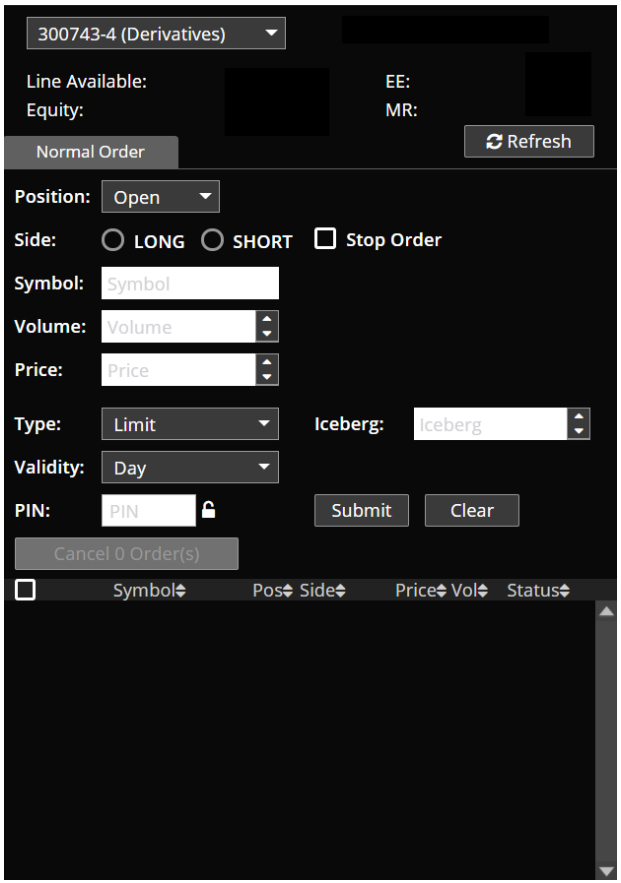

Copyright 2016 Settrade.com All rights Reserve

Menu: Portfolio

แสดงพอร์ตการลงทุน และผลกำไร/ขาดทุน

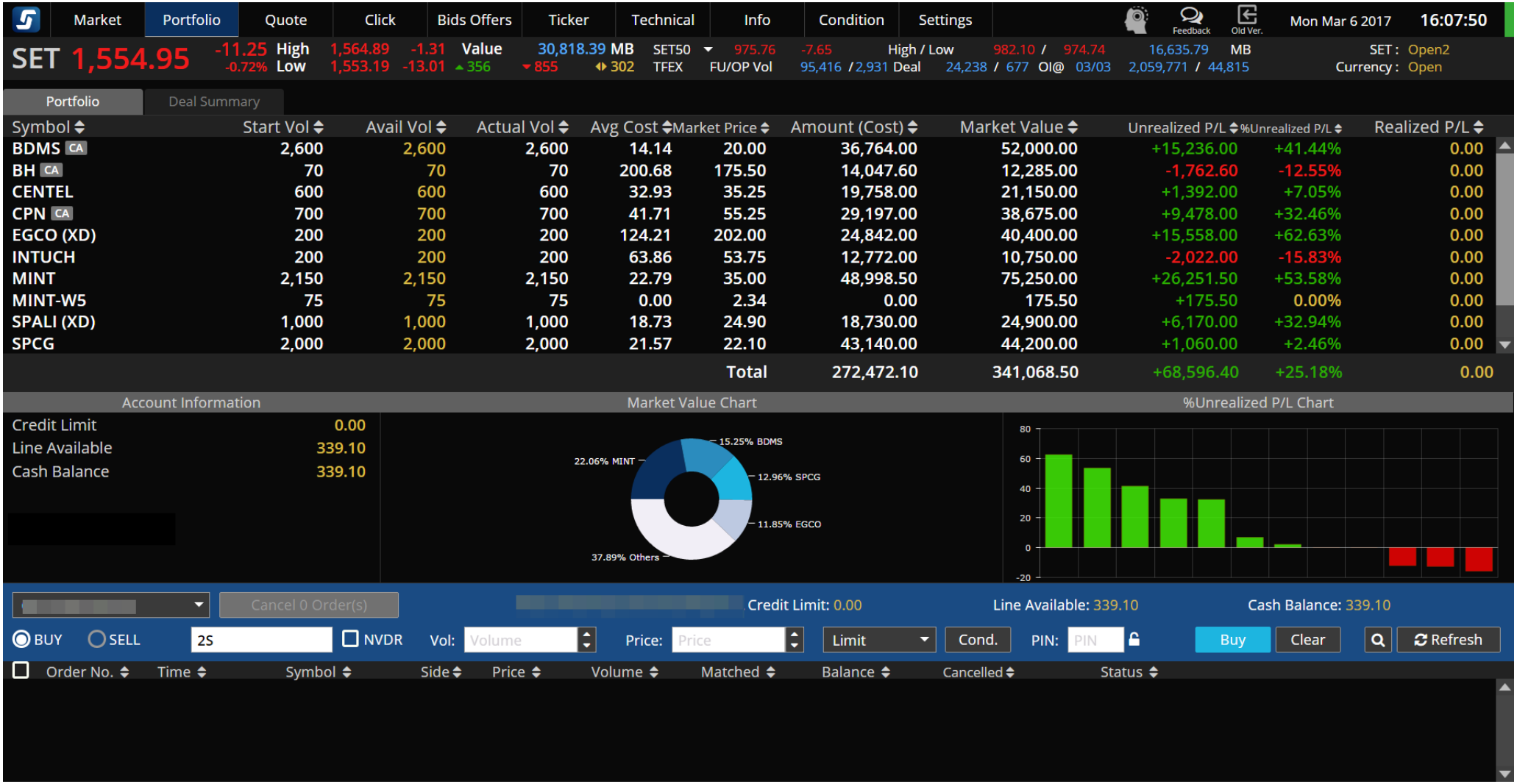

Copyright 2016 Settrade.com All rights Reserve

Menu: Portfolio (คำอธิบาย)

<table>
<tr><td colspan="2">ส่วนที่ 1 : แถบเมนู</td><td>ส่วนที่ 3 : แสดงวันที่, เวลา,สถานะการทำงานของระบบ และปุ่มรับ Feedback จากผู้ใช้งาน</td></tr>
<tr><td colspan="3">ส่วนที่ 2 : SET Index Quote แสดงข้อมูลดัชนีตลาด ราคาที่เปลี่ยนแปลง ราคา High/Low มูลค่าตลาดและสถานะของตลาด</td></tr>
<tr><td colspan="3">ส่วนที่ 4 : Portfolio And Deal Summary
- Portfolio : แสดงพอร์ตการลงทุนของบัญชีที่เลือก
- Deal Summary : คำสั่งซื้อขายหุ้น/อนุพันธ์ ที่เกิดการจับคู่ในวันนั้นๆ</td></tr>
<tr><td>ส่วนที่ 5 : Account Information
แสดงข้อมูลของบัญชีที่เลือก</td><td>ส่วนที่ 6 : Market Value Chart
แสดงสัดส่วนการลงทุนในรูปแบบของ Donut Chart</td><td>ส่วนที่ 7 : Unrealized P/L Chart
เปรียบเทียบเปอร์เซ็นต์กำไร ขาดทุนของหุ้น/อนุพันธ์ ที่ถือครองอยู่ในรูปแบบกราฟแท่ง</td></tr>
<tr><td colspan="3">ส่วนที่ 8 : Place Order Zone สำหรับส่งคำสั่งซื้อขายหุ้น/อนุพันธ์</td></tr>
</table>

Copyright 2016 Settrade.com All rights Reserve

Menu: Portfolio (คำอธิบาย) ประกอบด้วย 8 ส่วน ดังนี้

- **ส่วนที่ 1 : แถบเมนู** เช่นเดียวกับหน้าจอ Market
- **ส่วนที่ 2 : SET Index Quote** เช่นเดียวกับหน้าจอ Market
- **ส่วนที่ 3 : แสดงวันที่, เวลา Market Status, ปุ่มรับ Feedback จากผู้ใช้งาน และสถานะการทำงานของระบบ** เช่นเดียวกับหน้าจอ Market

- **ส่วนที่ 4 : Portfolio And Deal Summary**
  - **Portfolio :** แสดงพอร์ตการลงทุนของบัญชีที่เลือก

Portfolio | Deal Summary

Symbol	Start Vol	Avail Vol	Actual Vol	Avg Cost	Market Price	Amount (Cost)	Market Value	Unrealized P/L	%Unrealized P/L	Realized P/L
BDMS	2,600	2,600	2,600	14.14	22.60	36,764.00	58,760.00	+21,996.00	+59.83%	0.00
BH	70	70	70	200.68	171.50	14,047.60	12,005.00	-2,042.60	-14.54%	0.00
CENTEL	600	600	600	32.93	39.50	19,758.00	23,700.00	+3,942.00	+19.95%	0.00
CPN	700	700	700	41.71	58.25	29,197.00	40,775.00	+11,578.00	+39.65%	0.00
EGCO	200	200	200	124.21	202.00	24,842.00	40,400.00	+15,558.00	+62.63%	0.00
INTUCH	200	200	200	63.86	54.25	12,772.00	10,850.00	-1,922.00	-15.05%	0.00
MINT	2,150	2,150	2,150	22.79	40.25	48,998.50	86,537.50	+37,539.00	+76.61%	0.00
MINT-W5	75	75	75	0.00	5.55	0.00	416.25	+416.25	0.00%	0.00
SPALI	1,000	1,000	1,000	18.73	24.50	18,730.00	24,500.00	+5,770.00	+30.81%	0.00
SPCG	2,000	2,000	2,000	21.57	20.80	43,140.00	41,600.00	-1,540.00	-3.57%	0.00
					Total	272,469.10	363,063.75	+90,594.65	+33.25%	0.00

สำหรับระบบ Equity จะแสดงข้อมูล Symbol, Start Volume, Available Volume, Actual Volume, Average Cost, Market Price, Amount (Cost), Market Value, Unrealized P/L, %Unrealized P/L และ Realized P/L

Copyright 2016 Settrade.com All rights Reserve

สำหรับระบบ Derivatives จะแสดงข้อมูล Symbol, Side, Start volume, Available Volume, Actual Volume, Average Cost, Market Price , Amount(Cost), Market Value, Options Value, Unrealized P/L, % Unrealized P/L, Total Open, Total Close และ Realized P/L โดยแถบด้านล่างจะมีการรวมกำไร/ขาดทุน และคิดกำไร/ขาดทุนเป็น % ให้ทราบ

- **Deal Summary** : แสดงรายการคำสั่งซื้อขายหุ้น/อนุพันธ์ ที่เกิดการจับคู่ในวันนั้นๆ

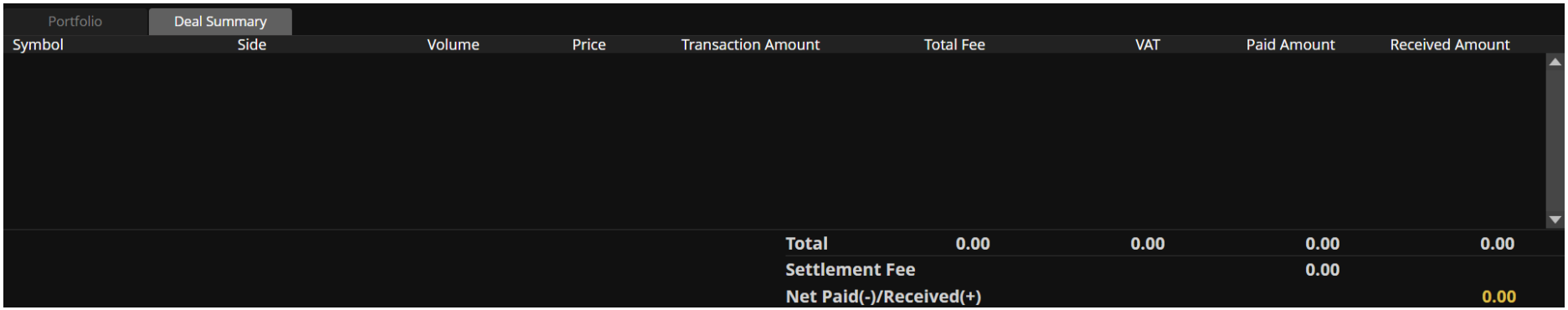

สำหรับระบบ Equity จะแสดงข้อมูล Symbol, Side, Volume, Price, Transaction Amount, Total Fee, VAT, Paid Amount, Received Amount

Copyright 2016 Settrade.com All rights Reserve

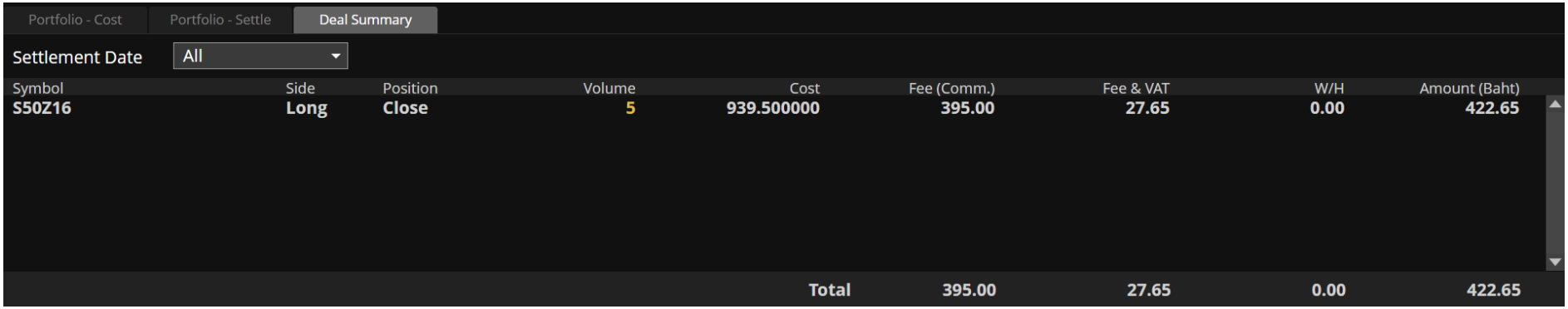

สำหรับระบบ Derivatives จะแสดงข้อมูล Symbol, Side, Position, Volume, Cost, Fee (Comm.), Fee & VAT, W/H และ Amount (Baht)

➔ **ส่วนที่ 5 : Account Information** แสดงข้อมูลต่างๆ ของบัญชีที่เลือก

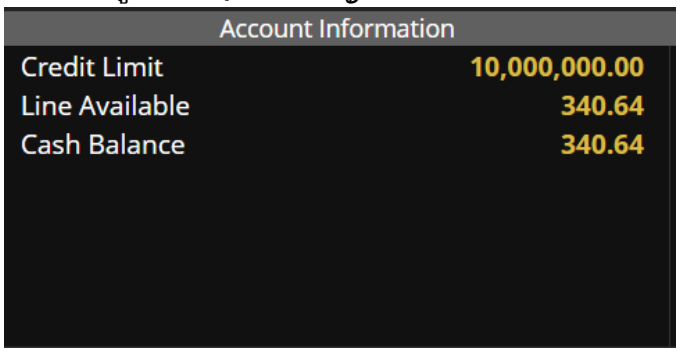

➔ **ส่วนที่ 6 : Market Value Chart** แสดงสัดส่วนการลงทุนในรูปแบบของ Donut Chart

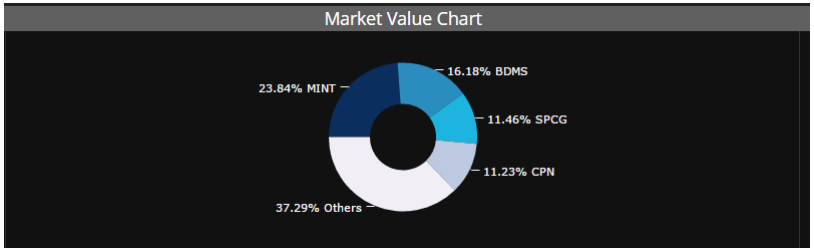

Copyright 2016 Settrade.com All rights Reserve

➔ **ส่วนที่ 7 : Unrealized P/L Chart** เปรียบเทียบเปอร์เซ็นต์กำไร ขาดทุนของหุ้น/อนุพัธ์ ที่ถือครองอยู่ในรูปแบบกราฟแท่ง เพื่อเทียบสัดส่วนกำไร/ขาดทุน
ของหุ้นในพอร์ต

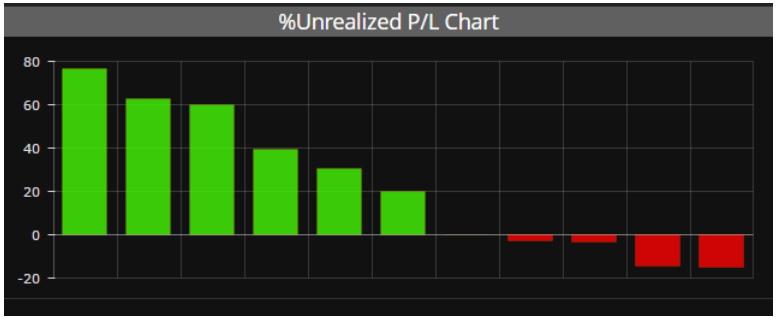

➔ **ส่วนที่ 8 : Place Order Zone** สำหรับส่งคำสั่งซื้อขายหุ้น/อนุพันธ์

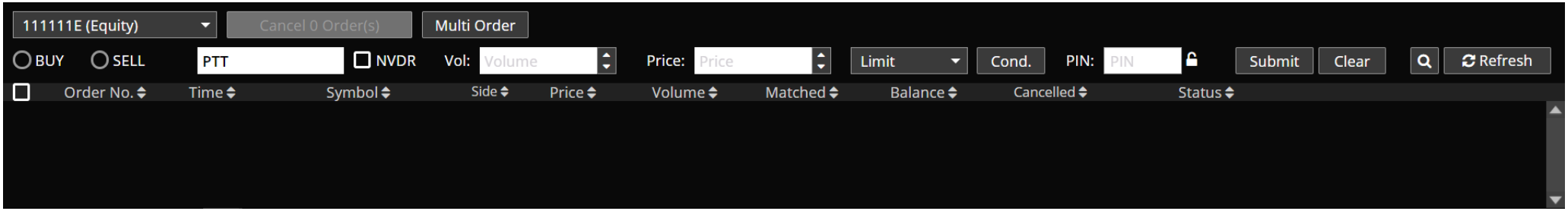

Copyright 2016 Settrade.com All rights Reserve

Menu: Quote

แสดงข้อมูลรายละเอียดของหุ้น/อนุพันธ์ที่สนใจรายตัว

Copyright 2016 Settrade.com All rights Reserve

Menu: Quote (คำอธิบาย)

<table>
<tr><td colspan="2">ส่วนที่ 1 : แถบเมนู</td><td>ส่วนที่ 3 : แสดงวันที่, เวลา,สถานะการทำงานของระบบ และปุ่มรับ Feedback จากผู้ใช้งาน</td></tr>
<tr><td colspan="3">ส่วนที่ 2 : SET Index Quote แสดงข้อมูลดัชนีตลาด ราคาที่เปลี่ยนแปลง ราคา High/Low มูลค่าตลาดและสถานะของตลาด</td></tr>
<tr><td colspan="2">ส่วนที่ 4 : Bid Offers แสดงปริมาณเสนอซื้อเสนอขาย 5 อันดับล่าสุดของหุ้นหรืออนุพันธ์ที่เลือก</td><td>ส่วนที่ 5 : แสดงรายละเอียดของหุ้น หรืออนุพันธ์ที่สนใจรายตัว</td></tr>
<tr><td colspan="2">ส่วนที่ 6 : Intraday Graph กราฟแสดงความเคลื่อนไหวของราคาหุ้น หรืออนุพันธ์ระหว่างวัน</td><td rowspan="2">ส่วนที่ 8 : Ticker, By Date, Chart, News, Odd Lot, Underlying
- Ticker : แสดงรายการซื้อขายล่าสุด
- By Date : สรุปข้อมูลสิ้นวันย้อนหลัง 90 วัน
- Chart : แสดงข้อมูลย้อนหลังในรูปแบบกราฟ
- News : แสดงข่าวที่เกี่ยวข้องกับหุ้นหรืออนุพันธ์นั้น
- Odd Lot : แสดงกระดานเศษหุ้น
- Underlying : ดูข้อมูล Underlying พร้อมกับข้อมูลอนุพันธ์ (Single Stock Future และ SET50 Index Future)</td></tr>
<tr><td colspan="2">ส่วนที่ 7 : Volume by Price แสดงข้อมูลปริมาณการซื้อขายที่จับคู่ที่ราคาต่างๆ ในระหว่างวัน</td></tr>
<tr><td colspan="3">ส่วนที่ 9 : Place Order Zone สำหรับส่งคำสั่งซื้อขายหุ้น/อนุพันธ์</td></tr>
</table>

Copyright 2016 Settrade.com All rights Reserve

Menu: Quote ตัวเลือก Intraday ประกอบด้วย 8 ส่วน ดังนี้

- **ส่วนที่ 1 : แถบเมนู** เช่นเดียวกับหน้าจอ Market
- **ส่วนที่ 2 : SET Index Quote** เช่นเดียวกับหน้าจอ Market
- **ส่วนที่ 3 : แสดงวันที่, เวลา Market Status, ปุ่มรับ Feedback จากผู้ใช้งาน และสถานะการทำงานของระบบ** เช่นเดียวกับหน้าจอ Market
- **ส่วนที่ 4 : Bids Offers** แสดงปริมาณเสนอซื้อเสนอขาย 5 อันดับล่าสุดของหุ้นหรืออนุพันธ์ที่เลือก

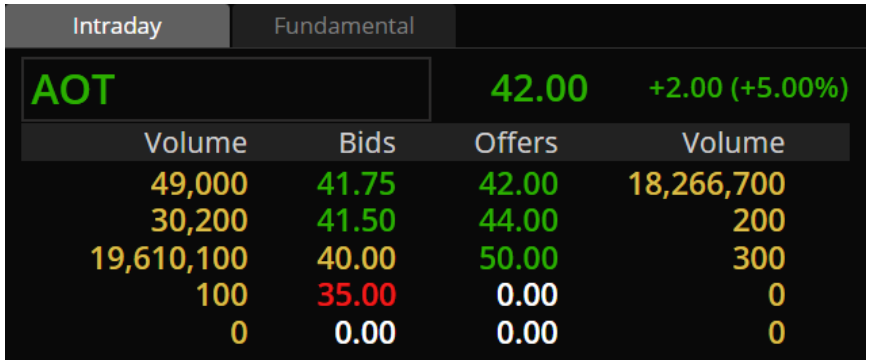

- **ส่วนที่ 5 :** แสดงรายละเอียดของหุ้น หรืออนุพันธ์ที่สนใจรายตัว

Copyright 2016 Settrade.com All rights Reserve

➲ **ส่วนที่ 6 : Intraday Graph** กราฟแสดงความเคลื่อนไหวของราคาหุ้น หรืออนุพันธ์ระหว่างวัน และสามารถเลือกให้แสดงเป็นปริมาณซื้อขายของหุ้นหรืออนุพันธ์ที่เลือก โดยเปรียบเทียบเป็นรายตัว, ตาม Sector ที่เกี่ยวข้องและของทั้งตลาด

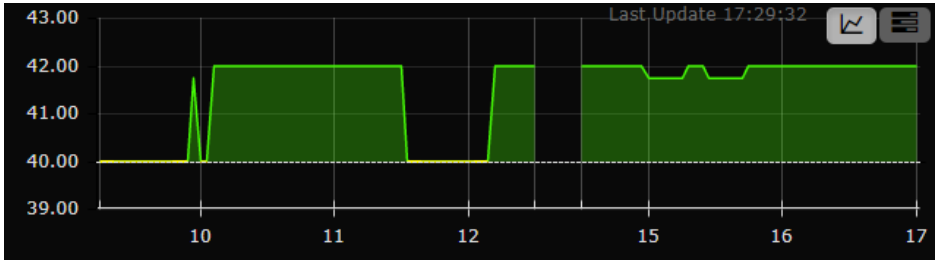

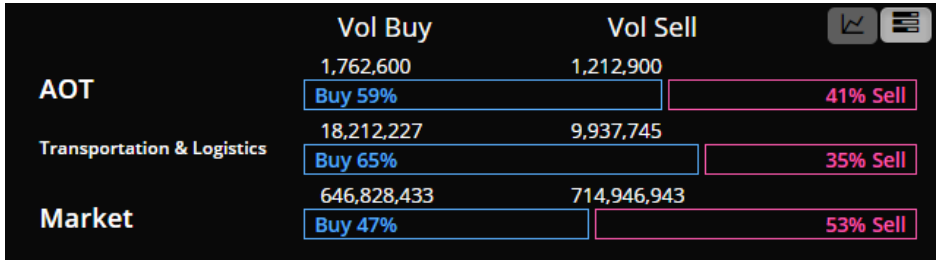

➲ **ส่วนที่ 7 : Volume by Price** แสดงข้อมูลปริมาณการซื้อและขายที่จับคู่ที่ราคาต่างๆ กันในระหว่างวัน ซึ่ง สีฟ้าหมายถึงปริมาณการซื้อและสีชมพูหมายถึงปริมาณการขาย และมีการแสดงเส้นราคา Last สีขาว

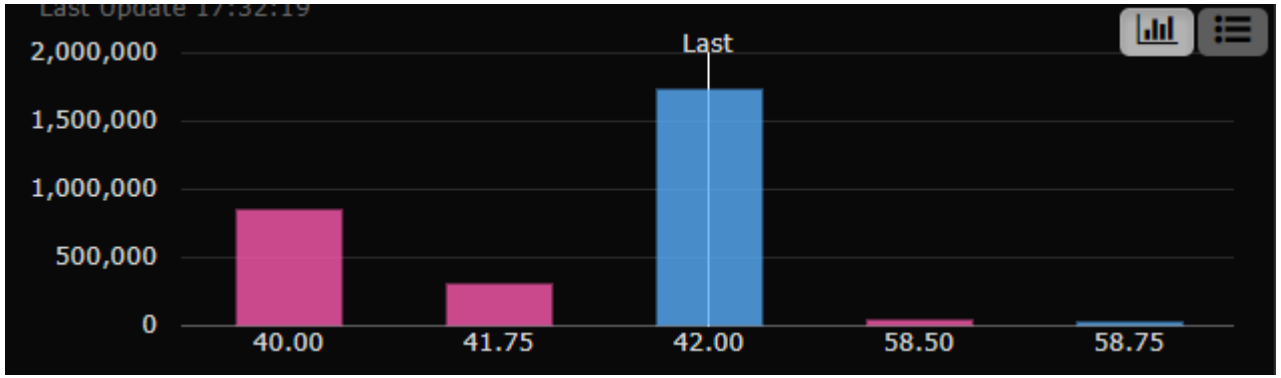

Copyright 2016 Settrade.com All rights Reserve

➔ ส่วนที่ 7 : Ticker, By Date, Underlying

- **Ticker** : แสดงรายการซื้อขายล่าสุด ของ Symbol นั้นๆ

10:14:45	B	400	58.75	10:16:39	B	100	58.75	15:27:21	S	200	41.75
10:14:46	B	100	58.75	10:16:43	S	1,000	58.50	15:27:53	S	300	41.75
10:14:47	S	3,600	58.50	10:16:47	S	6,000	58.50	15:29:22	S	300	41.75
10:15:04	S	800	58.50	10:16:49	B	500	58.75	15:32:02	S	200	41.75
10:15:16	S	1,000	58.50	10:16:56	S	100	58.50	15:47:59	B	11,900	42.00
10:15:19	S	15,000	58.50	14:36:07	B	100	42.00	15:48:25	B	54,700	42.00
10:15:22	S	400	58.50	14:36:20	B	200	42.00	15:48:25	B	64,300	42.00
10:15:23	B	500	58.75	14:58:14	B	60,000	42.00	15:48:55	B	69,400	42.00
10:15:35	B	1,100	58.75	15:00:02	S	10,000	41.75				
10:15:49	S	1,200	58.50	15:20:00	B	100	42.00				
10:16:34	S	100	58.50	15:26:32	B	200	42.00				

- **By Date** : สรุปข้อมูลสิ้นวันย้อนหลังซึ่งสามารถดูได้ถึง 90 วัน

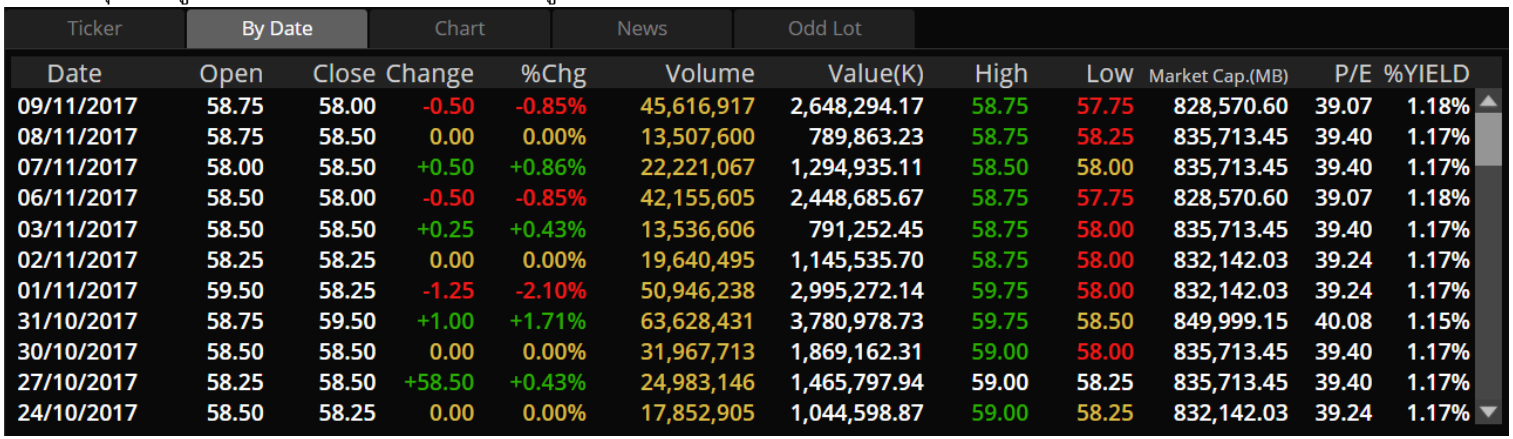

Date	Open	Close	Change	%Chg	Volume	Value(K)	High	Low	Market Cap.(MB)	P/E	%YIELD
09/11/2017	58.75	58.00	-0.50	-0.85%	45,616,917	2,648,294.17	58.75	57.75	828,570.60	39.07	1.18%
08/11/2017	58.75	58.50	0.00	0.00%	13,507,600	789,863.23	58.75	58.25	835,713.45	39.40	1.17%
07/11/2017	58.00	58.50	+0.50	+0.86%	22,221,067	1,294,935.11	58.50	58.00	835,713.45	39.40	1.17%
06/11/2017	58.50	58.00	-0.50	-0.85%	42,155,605	2,448,685.67	58.75	57.75	828,570.60	39.07	1.18%
03/11/2017	58.50	58.50	+0.25	+0.43%	13,536,606	791,252.45	58.75	58.00	835,713.45	39.40	1.17%
02/11/2017	58.25	58.25	0.00	0.00%	19,640,495	1,145,535.70	58.75	58.00	832,142.03	39.24	1.17%
01/11/2017	59.50	58.25	-1.25	-2.10%	50,946,238	2,995,272.14	59.75	58.00	832,142.03	39.24	1.17%
31/10/2017	58.75	59.50	+1.00	+1.71%	63,628,431	3,780,978.73	59.75	58.50	849,999.15	40.08	1.15%
30/10/2017	58.50	58.50	0.00	0.00%	31,967,713	1,869,162.31	59.00	58.00	835,713.45	39.40	1.17%
27/10/2017	58.25	58.50	+58.50	+0.43%	24,983,146	1,465,797.94	59.00	58.25	835,713.45	39.40	1.17%
24/10/2017	58.50	58.25	0.00	0.00%	17,852,905	1,044,598.87	59.00	58.25	832,142.03	39.24	1.17%

Copyright 2016 Settrade.com All rights Reserve

- **Chart :** แสดงข้อมูลย้อนหลังในรูปแบบกราฟโดยสามารถย้อนหลังได้สูงสุด 1 ปี

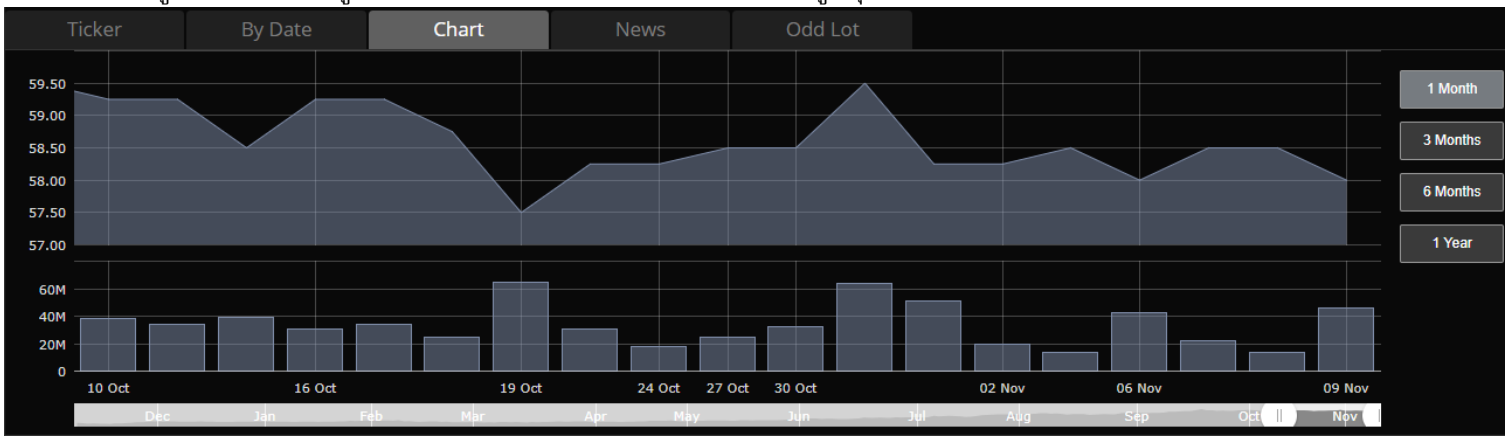

- **News :** แสดงข่าวที่เกี่ยวข้องกับหุ้นหรืออนุพันธ์นั้น

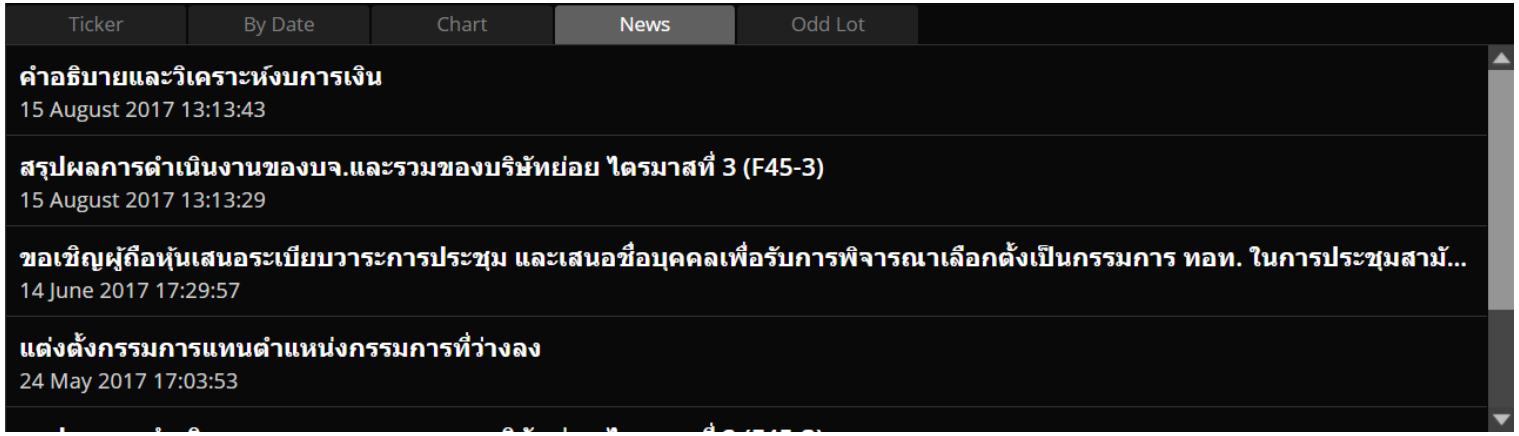

Copyright 2016 Settrade.com All rights Reserve

- **Odd Lot :** แสดงกระดานสำหรับซื้อขายเศษหุ้น

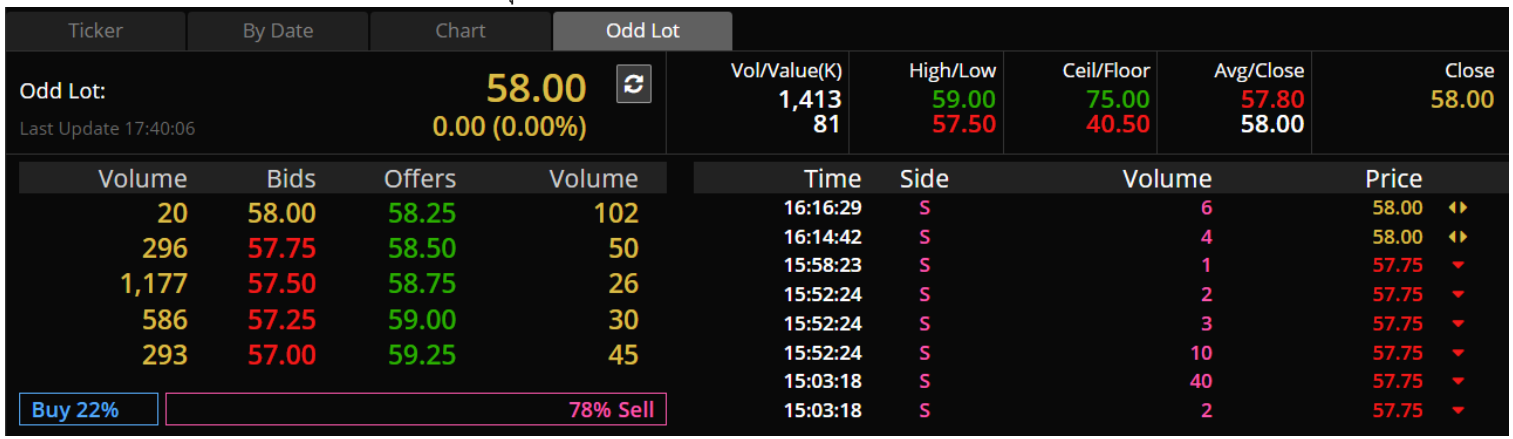

- **Underlying** : ดูข้อมูล Underlying พร้อมกับข้อมูลอนุพันธ์ (Single Stock Future และ SET50 Index Future)

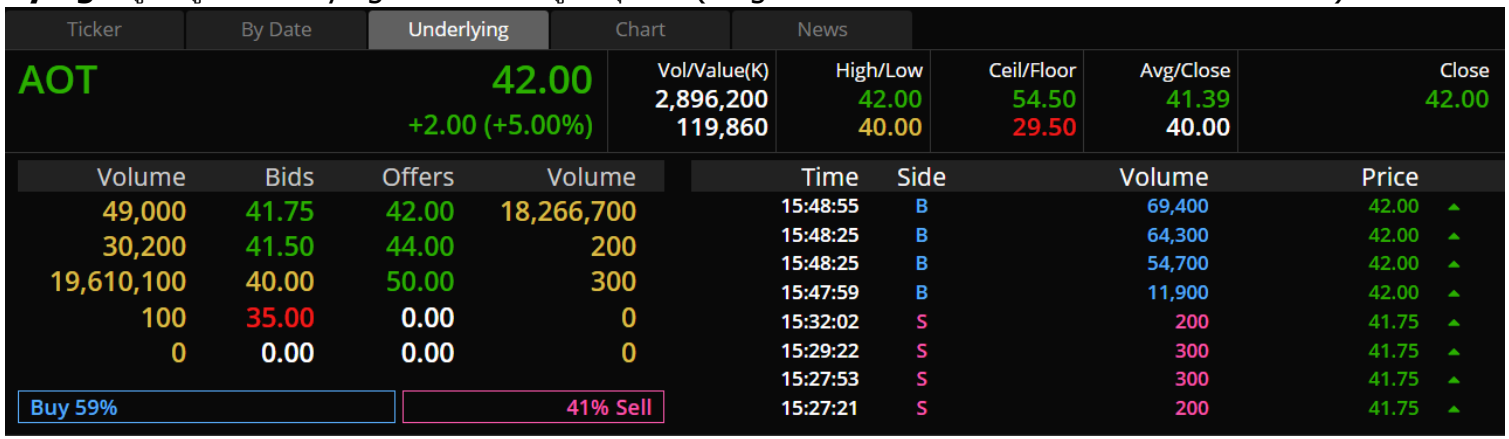

➔ ส่วนที่ 9 : Place Order Zone สำหรับส่งคำสั่งซื้อขายหุ้น/อนุพันธ์

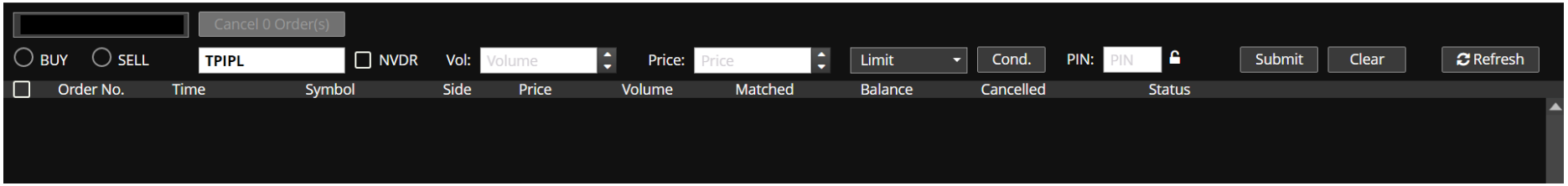

Copyright 2016 Settrade.com All rights Reserve

Menu: Quote ตัวเลือก Fundamental ประกอบด้วย 2 ส่วน ดังนี้

➔ ส่วนที่ 1 : ส่วนแสดงข้อมูลชื่อหุ้น ราคา และข้อมูลพื้นฐานย้อนหลังสูงสุด 5 ปี

แสดงข้อมูลพื้นฐานหุ้น เช่น Assests, Liabilites, ROA, ROE ย้อนหลังสูงสุด 5 ปี โดยสามารถเปลี่ยนแปลงหุ้นที่ต้องการดูข้อมูลได้ในส่วนช่องกรอก Symbol

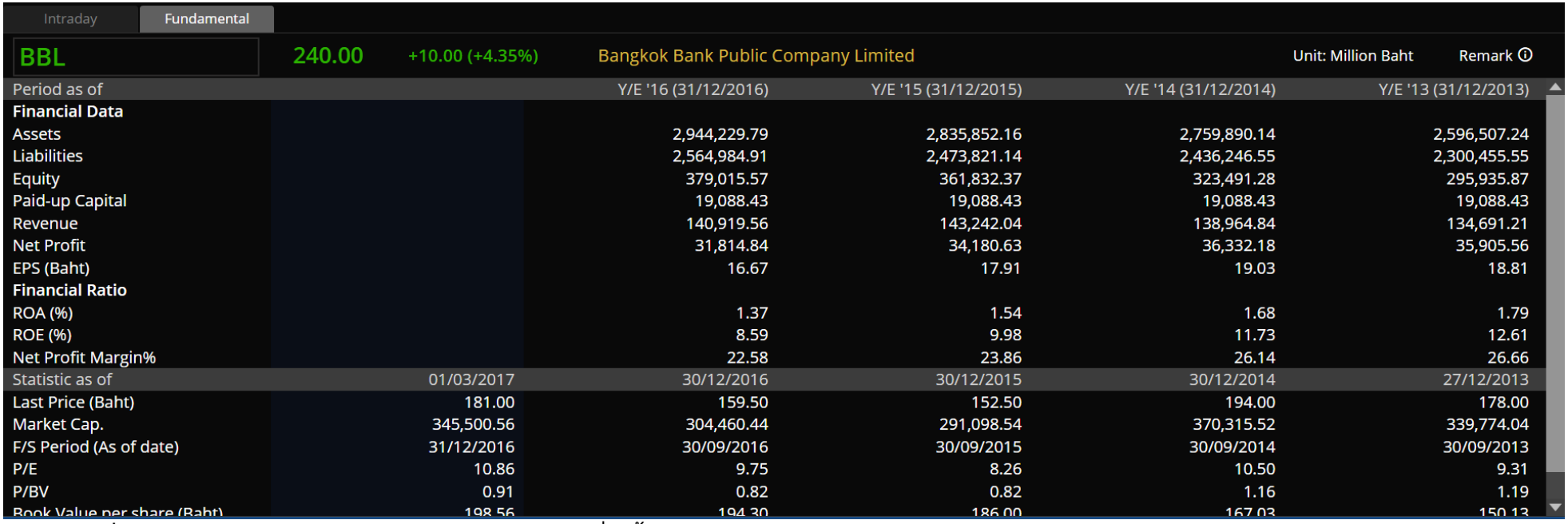

Period as of		Y/E '16 (31/12/2016)	Y/E '15 (31/12/2015)	Y/E '14 (31/12/2014)	Y/E '13 (31/12/2013)
Financial Data					
Assets		2,944,229.79	2,835,852.16	2,759,890.14	2,596,507.24
Liabilities		2,564,984.91	2,473,821.14	2,436,246.55	2,300,455.55
Equity		379,015.57	361,832.37	323,491.28	295,935.87
Paid-up Capital		19,088.43	19,088.43	19,088.43	19,088.43
Revenue		140,919.56	143,242.04	138,964.84	134,691.21
Net Profit		31,814.84	34,180.63	36,332.18	35,905.56
EPS (Baht)		16.67	17.91	19.03	18.81
Financial Ratio					
ROA (%)		1.37	1.54	1.68	1.79
ROE (%)		8.59	9.98	11.73	12.61
Net Profit Margin%		22.58	23.86	26.14	26.66
Statistic as of	01/03/2017	30/12/2016	30/12/2015	30/12/2014	27/12/2013
Last Price (Baht)	181.00	159.50	152.50	194.00	178.00
Market Cap.	345,500.56	304,460.44	291,098.54	370,315.52	339,774.04
F/S Period (As of date)	31/12/2016	30/09/2016	30/09/2015	30/09/2014	30/09/2013
P/E	10.86	9.75	8.26	10.50	9.31
P/BV	0.91	0.82	0.82	1.16	1.19
Book Value per share (Baht)	198.56	194.30	186.00	167.03	150.13

➔ ส่วนที่ 2 : Place Order Zone สำหรับส่งคำสั่งซื้อขายหุ้น/อนุพันธ์

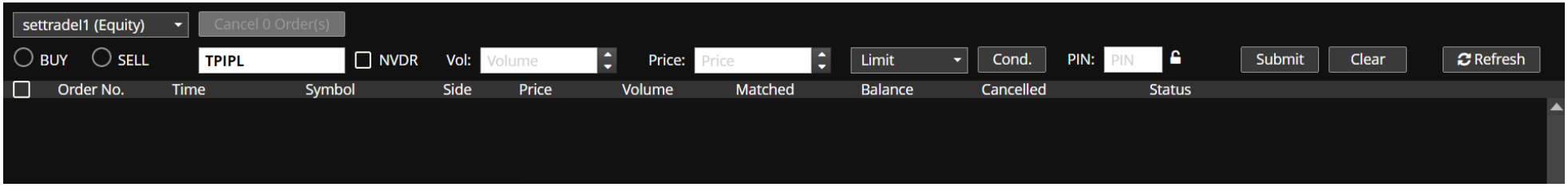

Copyright 2016 Settrade.com All rights Reserve

Menu : Click

หน้าจอสำหรับส่งคำสั่งซื้อขาย และเปลี่ยนแปลงราคา ได้สะดวกและรวดเร็วยิ่งขึ้นเพียงใช้เม้าส์คลิก

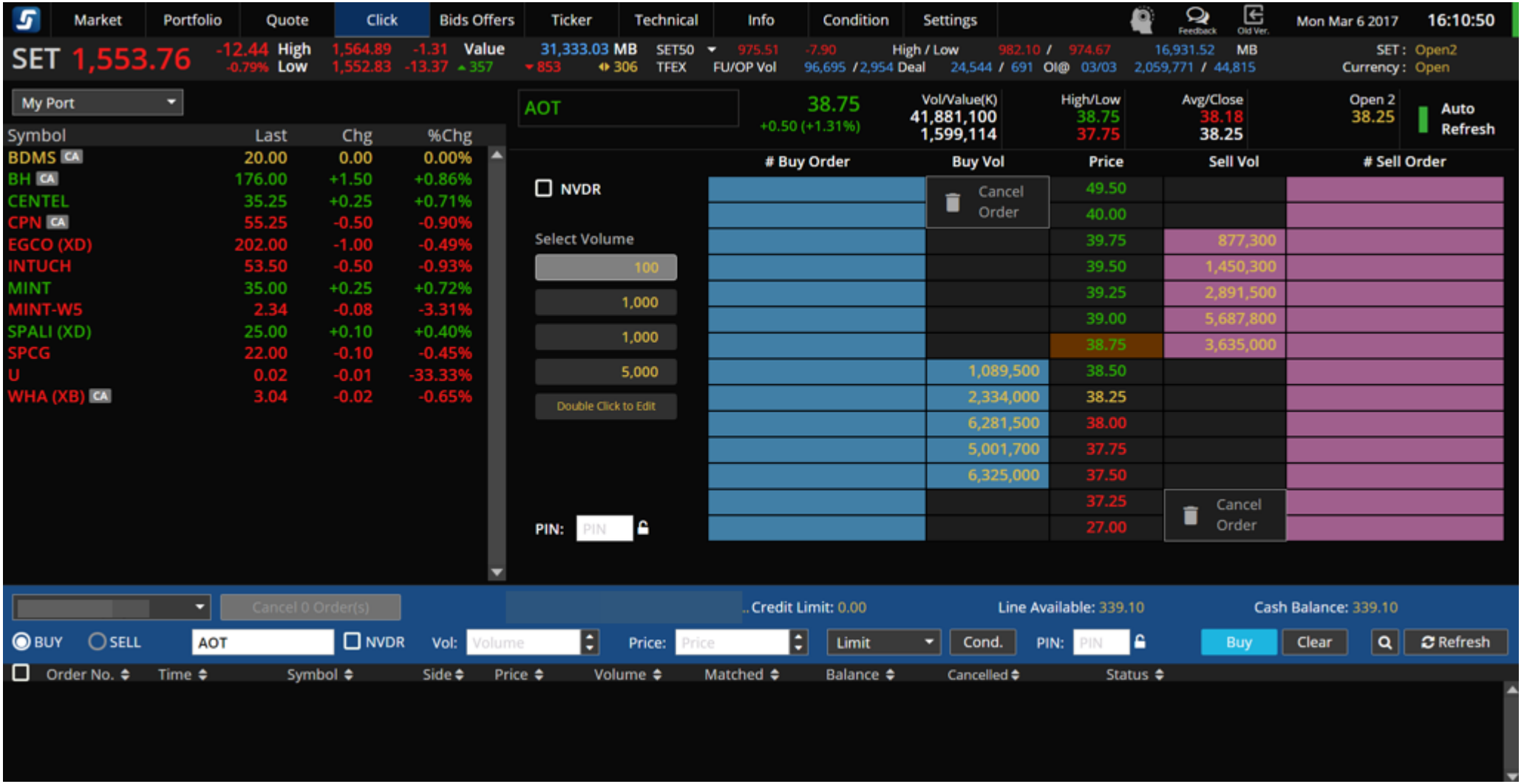

Copyright 2016 Settrade.com All rights Reserve

Menu: Click (คำอธิบาย)

<table>
<tr><td colspan="2">ส่วนที่ 1 : แถบเมนู</td><td>ส่วนที่ 3 : แสดงวันที่, เวลา,สถานะการทำงานของระบบ และปุ่มรับ Feedback จากผู้ใช้งาน</td></tr>
<tr><td colspan="3">ส่วนที่ 2 : SET Index Quote แสดงข้อมูลดัชนีตลาด ราคาที่เปลี่ยนแปลง ราคา High/Low มูลค่าตลาดและสถานะของตลาด</td></tr>
<tr><td colspan="2">ส่วนที่ 4 : Favorite 1-5 และ My Port
แสดง Symbol ภายใน Favorite และ My Port</td><td>ส่วนที่ 5 : Click สำหรับส่งคำสั่งซื้อขาย/เปลี่ยนแปลง/ยกเลิก</td></tr>
<tr><td colspan="3">ส่วนที่ 6 : Place Order Zone สำหรับส่งคำสั่งซื้อขายหุ้น/อนุพันธ์</td></tr>
</table>

Copyright 2016 Settrade.com All rights Reserve

Menu: Click (คำอธิบาย) ประกอบด้วย 6 ส่วนดังนี้

- **ส่วนที่ 1 : แถบเมนู** เช่นเดียวกับหน้าจอ Market
- **ส่วนที่ 2 : SET Index Quote** เช่นเดียวกับหน้าจอ Market
- **ส่วนที่ 3 : แสดงวันที่, เวลา Market Status, ปุ่มรับ Feedback จากผู้ใช้งาน และสถานะการทำงานของระบบ** เช่นเดียวกับหน้าจอ Market
- **ส่วนที่ 4 : Favorite 1-5 และ My Port**

  ส่วนแสดง List Symbol โดยสามารถเลือกได้ Favorite 1-5 และ My Port โดยไม่สามารถแก้ไข Symbol ในหน้าจอนี้ได้

  Tips: ท่านสามารถคลิกที่ Symbol ที่สนใจ เพื่อส่งค่าไปยังส่วน Click ได้ โดยไม่ต้องทำการกรอก Symbol

Copyright 2016 Settrade.com All rights Reserve

➔ ส่วนที่ 5 : Click เมื่อกรอก Symbol หุ้น

ส่วนแสดง List Symbol โดยสามารถเลือกได้ Favorite 1-5 และ My Port โดยไม่สามารถแก้ไข Symbol ในหน้าจอนี้ได้

Copyright 2016 Settrade.com All rights Reserve

- **ส่วน A : แถบ Mini Quote** แสดงข้อมูลราคา Real-time ของ Symbol ที่สนใจ
- **ส่วน B : แสดงการดูสถานะล่าสุดของคำสั่ง**
  - **Auto Refresh :** สถานะของคำสั่งซื้อขายจะ Update ล่าสุดโดยอัตโนมัติ
  - **Manual Refresh :** ท่านจะต้องกดปุ่ม Refresh ตรงส่วน Place Order เพื่อทำการดูสถานะล่าสุดของคำสั่งซื้อขาย
- **ส่วน C : ตัวเลือก NVDR** สำหรับเลือกส่งคำสั่งแบบ NVDR
- **ส่วน D : ตัวเลือก Volume**
  - ทำการคลิกเพื่อเลือก Volume ที่ต้องการส่งคำสั่งซื้อขาย
  - สามารถ Double Click เพื่อเปลี่ยนแปลง Volume ได้
- **ส่วน E : กล่อง PIN** สำหรับใส่รหัส PIN ก่อนทำการส่งคำสั่งซื้อขาย
  - สามารถทำการกรอก PIN จากนั้นกดที่รูปแม่กุญแจ เพื่อทำการบันทึก PIN ได้

Copyright 2016 Settrade.com All rights Reserve

➔ ส่วน F : ส่วนส่งคำสั่งซื้อขาย Click ประกอบด้วย

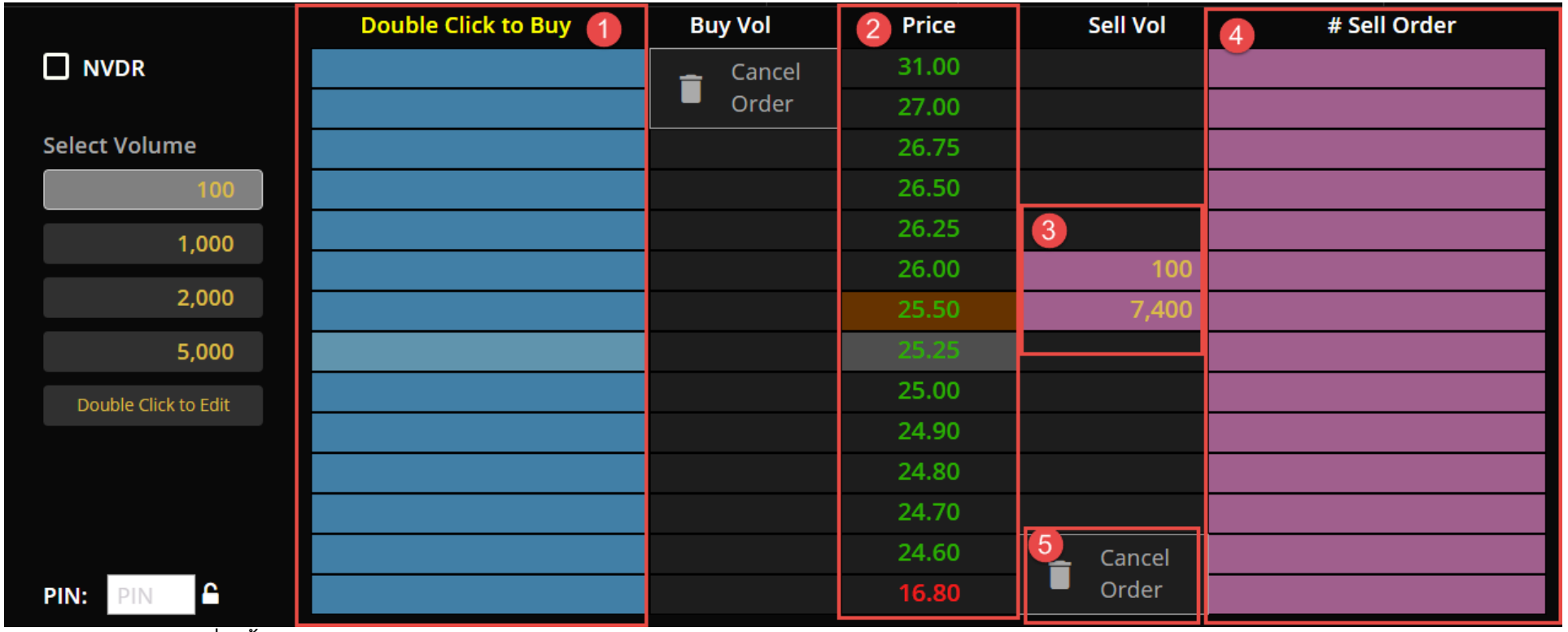

1. ส่วนส่งคำสั่งซื้อ (Buy)
2. ส่วนแสดงราคาของ Symbol ที่เลือก
3. ส่วนแสดงค่า Bids Offers
4. ส่วนส่งคำสั่งขาย (Sell)
5. ส่วนยกเลิกคำสั่งซื้อขาย

Copyright 2016 Settrade.com All rights Reserve

วิธีการส่งคำสั่งซื้อขาย/เปลี่ยนแปลง/ยกเลิกภายในหน้าจอ Click

1. การส่งคำสั่งซื้อขาย

1.1 การส่งคำสั่งซื้อขายโดยการ Double Click

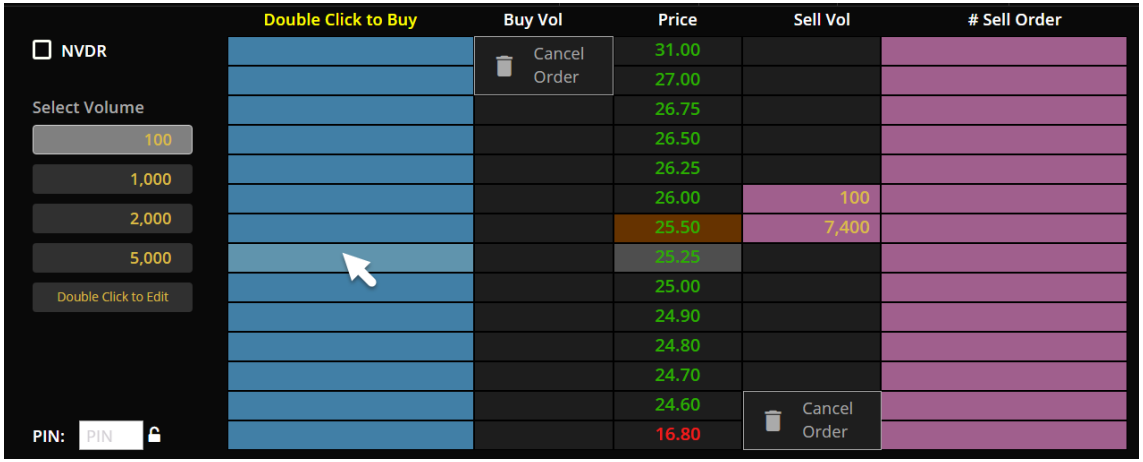

- ทำการใส่รหัส PIN หรือบันทึกค่า PIN ไว้
- นำเม้าส์วางไว้ในราคาที่ต้องการ หากซื้อไว้ในส่วนสีฟ้า (ตามรูป) หากต้องการขายให้วางในส่วนสีชมพู
- จากนั้นทำการ Double Click เพื่อส่งคำสั่ง และ Confirm คำสั่ง

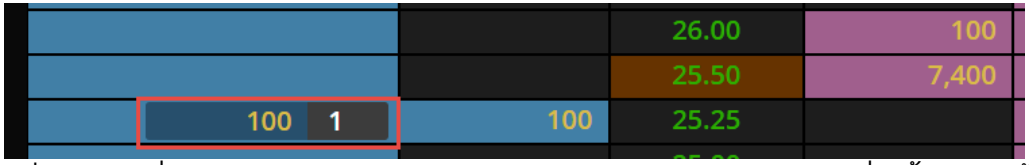

- เมื่อส่งคำสั่งสำเร็จจะแสดง Volume (100) และจำนวนคำสั่งซื้อขายทั้งหมดที่ราคานั้น (1 คำสั่ง)

Copyright 2016 Settrade.com All rights Reserve

1.2 การส่งคำสั่งซื้อขายโดยการ Drag and Drop

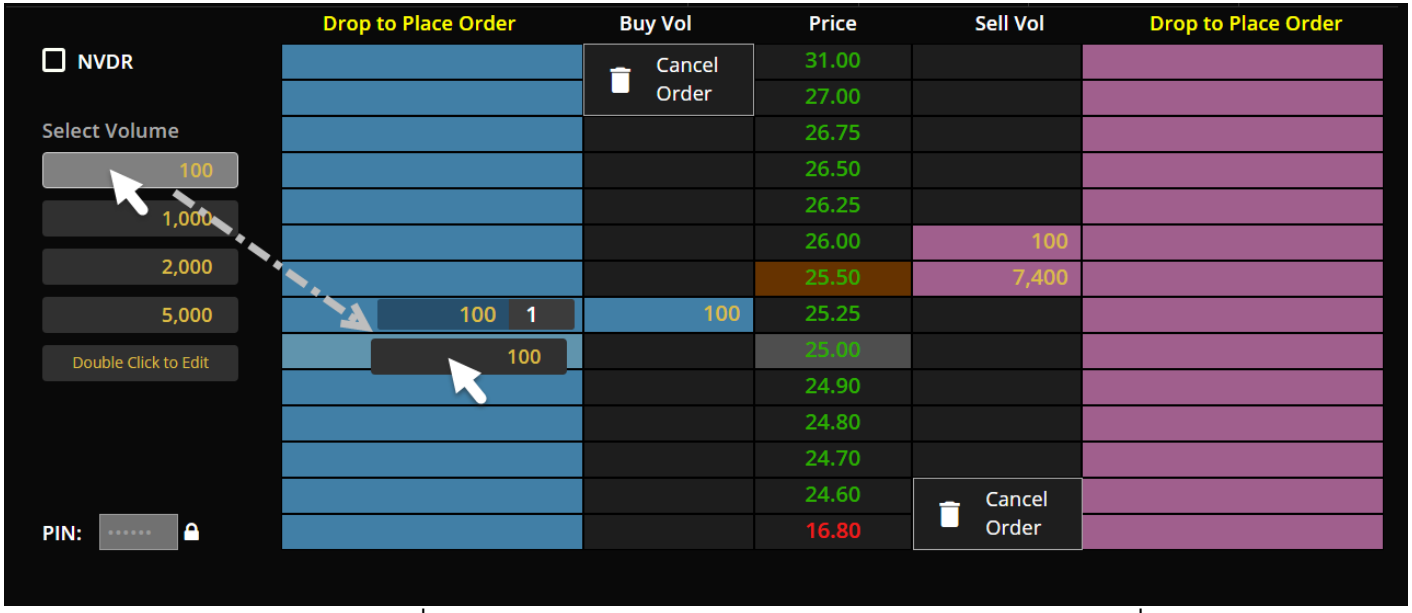

- ทำการลากกล่อง Volume ที่ต้องการ ไปยังราคาและ Side (Buy หรือ Sell) ที่ต้องการ
- จากนั้นทำการปล่อยกล่อง Volume และ Confirm คำสั่ง



- เมื่อส่งคำสั่งสำเร็จจะแสดง Volume (100) และจำนวนคำสั่งซื้อขายทั้งหมดที่ราคานั้น (1 คำสั่ง)

Copyright 2016 Settrade.com All rights Reserve

2. การเปลี่ยนแปลงคำสั่งซื้อขาย

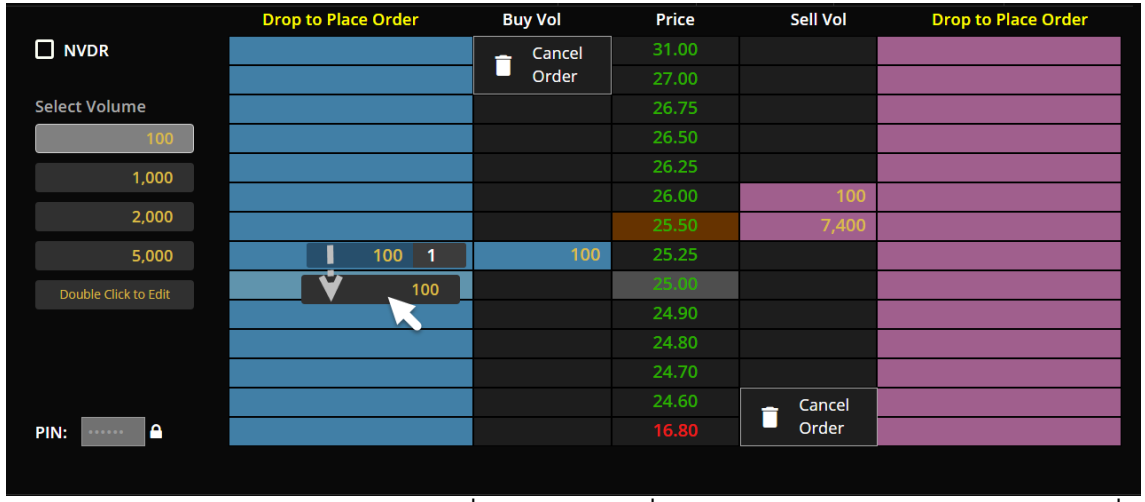

- ทำการลากกล่อง Volume ที่ต้องการเปลี่ยนแปลงราคา ไปยังราคาใหม่ที่ต้องการ
- จากนั้นทำการปล่อยกล่อง Volume และ Confirm คำสั่ง
- กรณีที่มีคำสั่งมากกว่า 1 คำสั่งที่ราคาเดียวกัน สามารถกดที่ลูกศรเพื่อแสดงคำสั่งทั้งหมด จากนั้นสามารถเลือกคำสั่งภายในกล่องที่แสดงขึ้นมา เพื่อเปลี่ยนแปลงราคา/ยกเลิกได้

Copyright 2016 Settrade.com All rights Reserve

3. การยกเลิกคำสั่งซื้อขาย

- ทำการลากกล่อง Volume ที่ต้องการจะยกเลิก ไปยังส่วน Cancel Order
- จากนั้นทำการปล่อยกล่อง Volume และ Confirm คำสั่ง

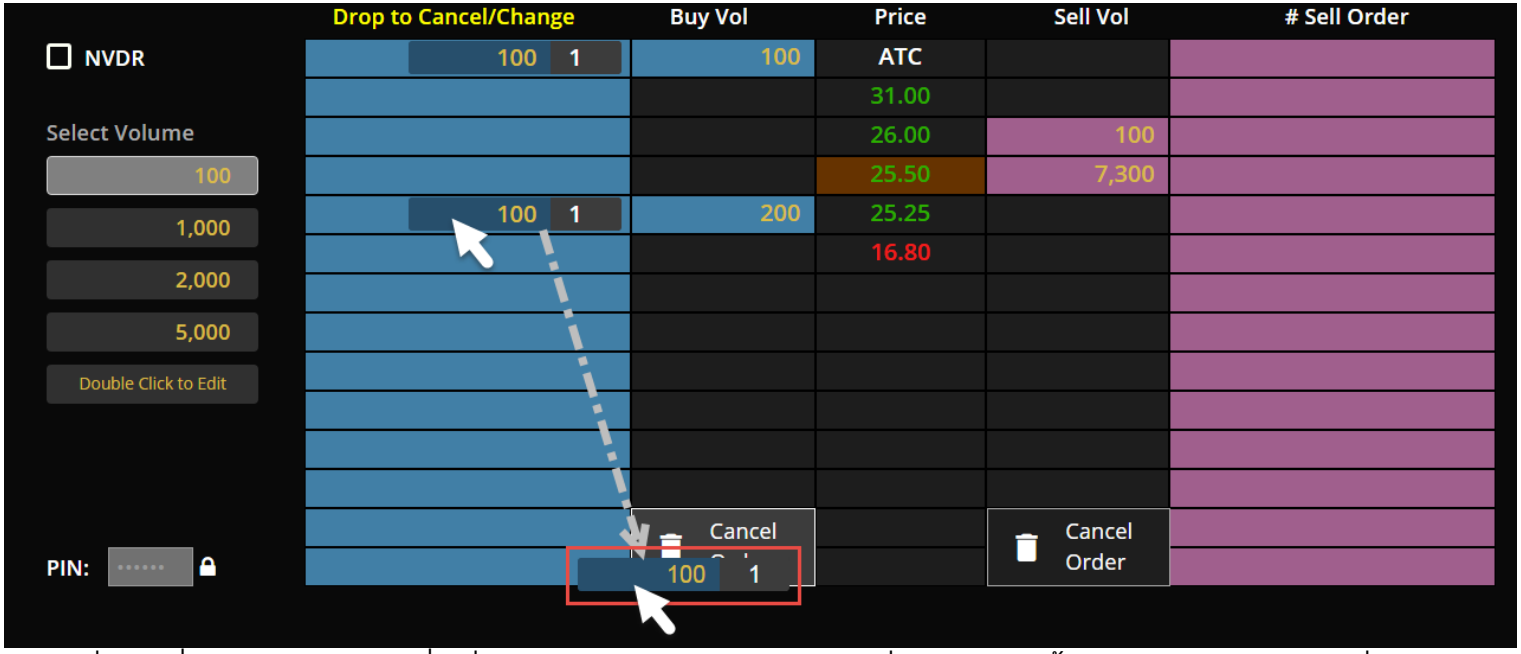

- กรณีที่มีคำสั่งมากกว่า 1 คำสั่งที่ราคาเดียวกัน และต้องการที่จะยกเลิกทั้งหมด สามารถลากที่กล่อง

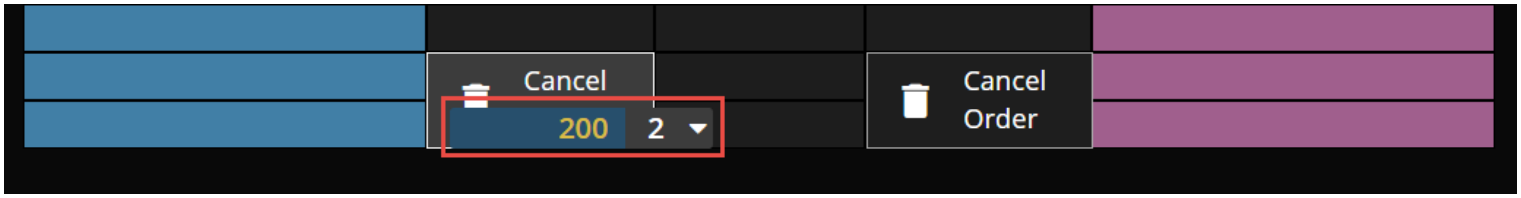

Copyright 2016 Settrade.com All rights Reserve

➔ ส่วนที่ 6 : Place Order Zone สำหรับส่งคำสั่งซื้อขายหุ้น/อนุพันธ์

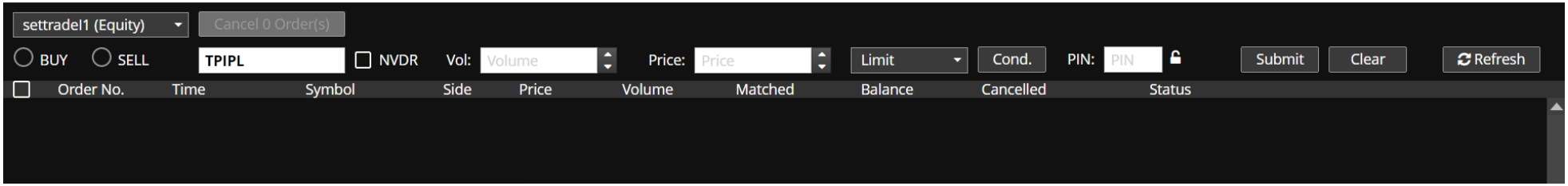

Copyright 2016 Settrade.com All rights Reserve

Menu: Bids Offers

แสดงข้อมูลราคา และ 5 Bids 5 Offers แบบ Real-time โดยสามารถเลือก Symbol ที่สนใจ/Favorite 1-5/My Port ได้

Copyright 2016 Settrade.com All rights Reserve

Menu: Bids Offers (คำอธิบาย)

<table>
<tr><td>ส่วนที่ 1 : แถบเมนู</td><td>ส่วนที่ 3 : แสดงวันที่, เวลา,สถานะการทำงานของระบบ และปุ่มรับ Feedback จากผู้ใช้งาน</td></tr>
<tr><td colspan="2">ส่วนที่ 2 : SET Index Quote แสดงข้อมูลดัชนีตลาด ราคาที่เปลี่ยนแปลง ราคา High/Low มูลค่าตลาดและสถานะของตลาด</td></tr>
<tr><td colspan="2">ส่วนที่ 4 : Custom List/Favorite/My Port ตัวเลือกเพื่อแสดง List Symbol ในส่วน Bids/Offers</td></tr>
<tr><td colspan="2">ส่วนที่ 5 : Bids/Offers แสดงข้อมูลราคา Real-time และ 5 Bids 5 Offers</td></tr>
<tr><td colspan="2">ส่วนที่ 6 : Place Order Zone สำหรับส่งคำสั่งซื้อขายหุ้น/อนุพันธ์</td></tr>
</table>

Copyright 2016 Settrade.com All rights Reserve

Menu: Bids Offers (คำอธิบาย) ประกอบด้วย 6 ส่วน ดังนี้

- **ส่วนที่ 1 : แถบเมนู** เช่นเดียวกับหน้าจอ Market
- **ส่วนที่ 2 : SET Index Quote** เช่นเดียวกับหน้าจอ Market
- **ส่วนที่ 3 : แสดงวันที่, เวลา Market Status, ปุ่มรับ Feedback จากผู้ใช้งาน และสถานะการทำงานของระบบ** เช่นเดียวกับหน้าจอ Market
- **ส่วนที่ 4 : Custom List/Favorite/My Port** ตัวเลือกเพื่อแสดง List Symbol ในส่วน Bids/Offers

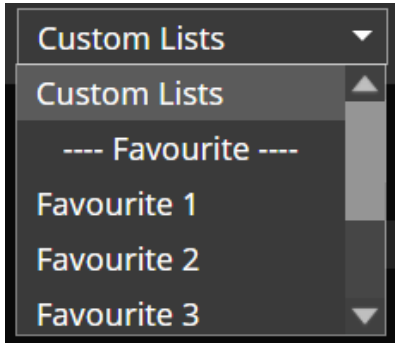

Copyright 2016 Settrade.com All rights Reserve

➔ **ส่วนที่ 5 : Bids/Offers** แสดงข้อมูลราคา Real-time และ Bids/Offers ของหุ้นตาม List ที่เลือก

1. หากเลือกแสดง Bid/Offer เป็นแบบ Custom Lists สามารถระบุชื่อหุ้นเองได้ โดยจะแสดง 3 Bid 3 Offer ของหุ้นที่ระบุไว้

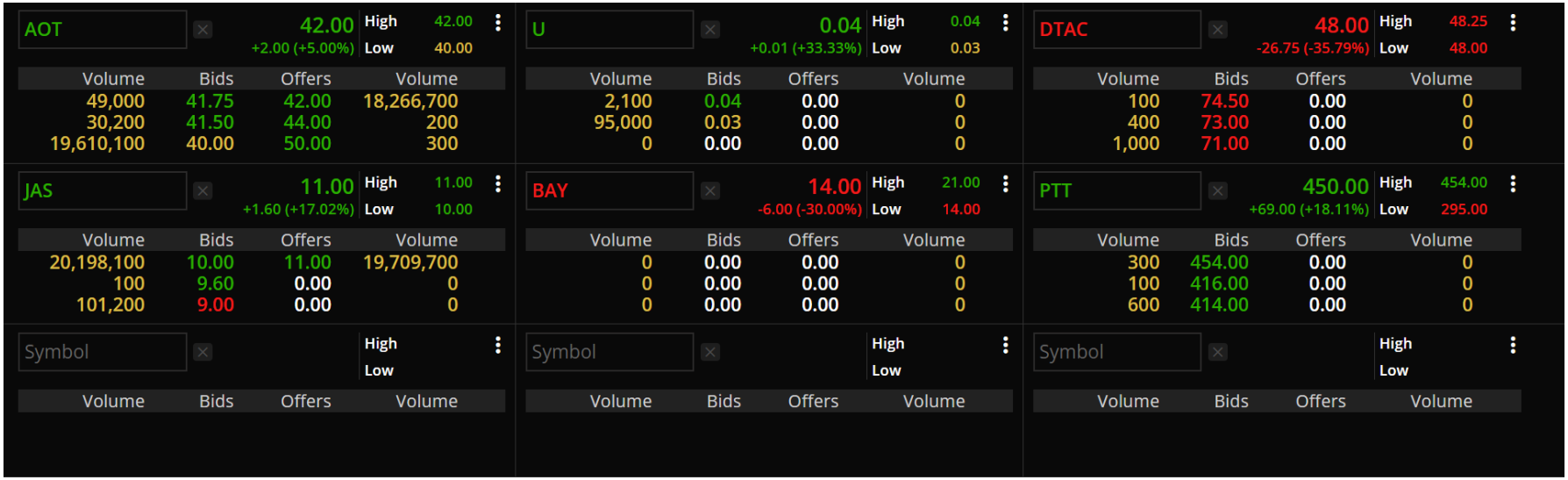

2. หากเลือก Bids/Offers เป็นแบบ Favorite หรือ My Port จะแสดง Bids/Offers ของหุ้นที่อยู่ใน Favorite ที่ตั้งไว้หรือหุ้นที่อยู่ใน Port ซึ่งสามารถเลือกให้แสดงเป็น 3 Bids โดยกดที่ Show 3 Bids หรือ 5 Bids โดยกดที่ Show 5 Bids

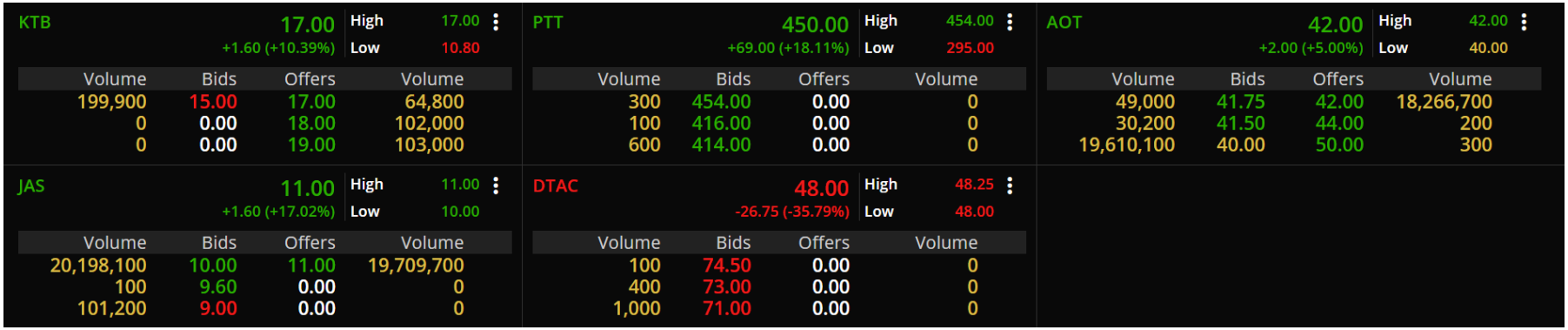

Copyright 2016 Settrade.com All rights Reserve

3. หากกดที่ ⋮ สามารถเลือกที่จะดูข้อมูล Bids/Offers หรือ Ticker ได้

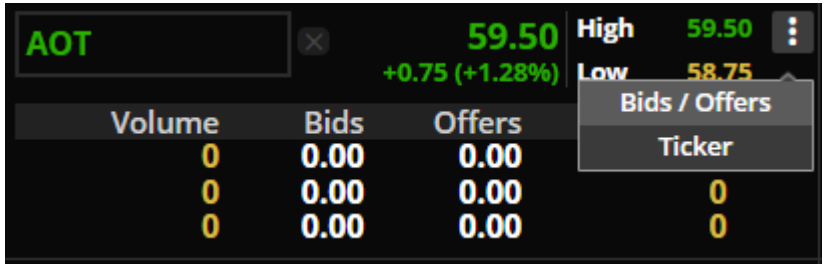

➔ **ส่วนที่ 6 : Place Order Zone** สำหรับส่งคำสั่งซื้อขายหุ้น/อนุพันธ์

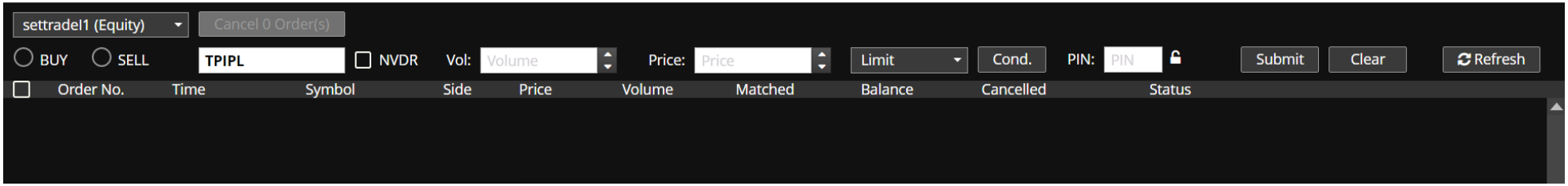

Copyright 2016 Settrade.com All rights Reserve

Menu: Ticker

แสดงรายการคำสั่งซื้อขายที่ถูกจับคู่ภายในตลาดหลักทรัพย์

Copyright 2016 Settrade.com All rights Reserve

Menu: Ticker (คำอธิบาย)

ส่วนที่ 1 : แถบเมนู	**ส่วนที่ 3 :** แสดงวันที่, เวลา,สถานะการทำงานของระบบ และปุ่มรับ Feedback จากผู้ใช้งาน
ส่วนที่ 2 : SET Index Quote แสดงข้อมูลดัชนีตลาด ราคาที่เปลี่ยนแปลง ราคา High/Low มูลค่าตลาดและสถานะของตลาด	
ส่วนที่ 4 : Filter Ticker สำหรับปรับแต่งให้แสดงเฉพาะข้อมูล Ticker ที่สนใจ	
ส่วนที่ 5 : Ticker แสดงรายการคำสั่งซื้อขายที่ถูกจับคู่แล้ว	
ส่วนที่ 6 : Place Order Zone สำหรับส่งคำสั่งซื้อขายหุ้น/อนุพันธ์	

Copyright 2016 Settrade.com All rights Reserve

Menu: Ticker (คำอธิบาย) ประกอบด้วย 6 ส่วน ดังนี้

- **ส่วนที่ 1 : แถบเมนู** เช่นเดียวกับหน้าจอ Market
- **ส่วนที่ 2 : SET Index Quote** เช่นเดียวกับหน้าจอ Market
- **ส่วนที่ 3 : แสดงวันที่, เวลา Market Status, ปุ่มรับ Feedback จากผู้ใช้งาน และสถานะการทำงานของระบบ** เช่นเดียวกับหน้าจอ Market
- **ส่วนที่ 4 : Filter Ticker** สำหรับปรับแต่งให้แสดงเฉพาะข้อมูล Ticker ที่สนใจ ประกอบด้วย

  1) ตัวเลือก Filter Ticker

  สามารถเลือก

บริเวณด้านบนของส่วน Market Ticker ซึ่งจะแสดง Popup สำหรับการตั้งค่าดังนี้

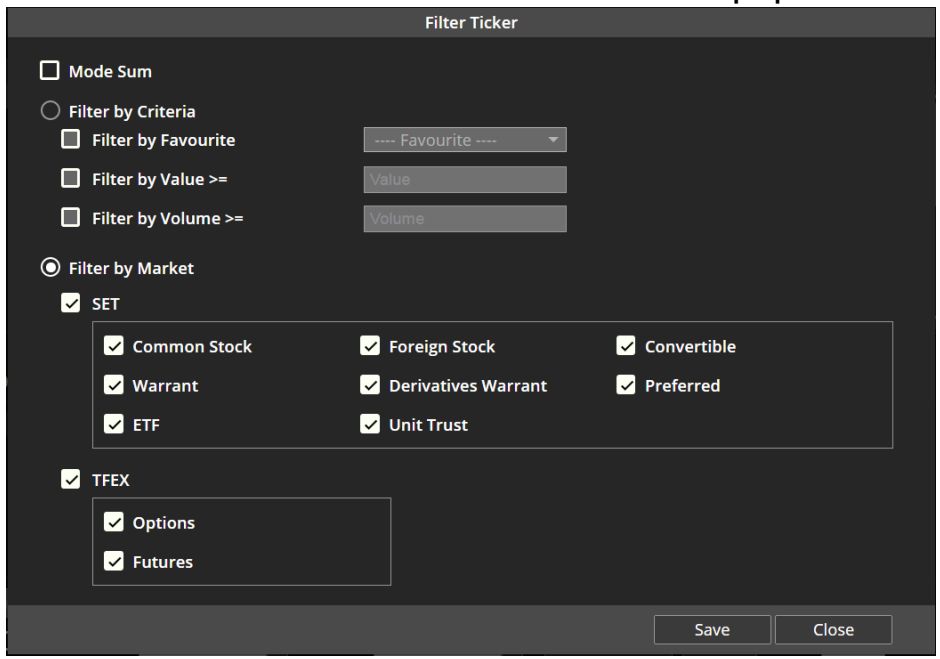

- **Mode Sum** : แสดง Ticker ใน Mode Sum (กรณีที่มีข้อมูลซ้ำๆกัน ระบบจะรวมข้อมูลเป็นชุดเดียว

Copyright 2016 Settrade.com All rights Reserve

- **Filter by Criteria**
  - Filter by Favorite : ต้องการแสดง Ticker เฉพาะที่อยู่ใน Favorite ที่กำหนด
  - Filter by Value >= : แสดง Ticker ที่มีมูลค่ามากกว่าที่กำหนด
  - Filter by Volume >= : แสดง Ticker ที่มี Volume มากกว่าที่กำหนด

  หมายเหตุ : โปรแกรมจะแสดง Ticker ที่ตรงกับทั้ง 3 เงื่อนไขเท่านั้น
- **Filter by Market**
  - SET : สามารถเลือกตั้งค่าได้ตามประเภทของหุ้น ได้แก่ Common Stock, Warrant, ETF, Foreign Stock, Derivatives Warrant, Unit Trust, Convertible และ Preferred
  - TFEX : สามารถเลือกตั้งค่าได้ระหว่าง Options และ Futures

➔ **ส่วนที่ 5 : แสดงข้อมูล** Symbol, Side, Volume, Price, Change และลูกศรแสดงทิศทางขึ้น/ลง

ADVANC	S	100	149.00	-63.00	ADVANC	S	100	149.00	-63.00	S50H17	B	10	919.5	0.0
ADVANC	S	100	149.00	-63.00	ADVANC	S	100	149.00	-63.00	S50F17	S	1	922.7	0.0
ADVANC	S	100	149.00	-63.00	ADVANC	S	100	149.00	-63.00	S50F17	S	1	922.7	0.0
ADVANC	S	100	149.00	-63.00	ADVANC	S	100	149.00	-63.00	S50F17	S	1	922.7	0.0
ADVANC	S	100	149.00	-63.00	BBL	B	100	166.00	+16.00	S50F17	S	1	922.7	0.0
ADVANC	S	100	149.00	-63.00	SCB	B	200	149.00	+15.00	S50F17	S	1	922.7	0.0
ADVANC	S	100	149.00	-63.00	SCB	B	100	149.00	+15.00	S50F17	S	1	922.7	0.0
ADVANC	S	100	149.00	-63.00	GL	B	200	37.00	+4.00	S50F17	S	1	922.7	0.0
ADVANC	S	100	149.00	-63.00	PSH17	S	1	19.00	-5.91	S50F17	S	1	922.7	0.0
ADVANC	S	100	149.00	-63.00	PSH17	S	1	19.00	-5.91	S50F17	S	1	922.7	0.0
ADVANC	S	100	149.00	-63.00	PSM17	S	1	25.00	+0.43	S50F17	S	1	922.7	0.0
ADVANC	S	100	149.00	-63.00	GF10J17	S	1	21,000	+420	BB3H17	B	10	98.710	+0.520
ADVANC	S	100	149.00	-63.00	GFJ17	S	5	19,580	-1,000	GF10G17	S	1	20,520	-10
ADVANC	S	100	149.00	-63.00	GFM17	S	5	19,680	-950	PSH17	S	2	32.00	+7.09
ADVANC	S	100	149.00	-63.00	PSM17	B	1	24.57	0.00	LHM17	S	10	7.30	-1.56
ADVANC	S	100	149.00	-63.00	PSM17	B	4	24.57	0.00	LHM17	S	40	6.99	-1.87
ADVANC	S	100	149.00	-63.00	PSH17	S	1	24.91	0.00					
ADVANC	S	100	149.00	-63.00	PSH17	S	2	24.91	0.00					
ADVANC	S	100	149.00	-63.00	PSH17	S	4	24.91	0.00					
ADVANC	S	100	149.00	-63.00	GFJ17	S	1	19,580	-1,000					
ADVANC	S	100	149.00	-63.00	LHH17	S	10	8.98	0.00					
ADVANC	S	100	149.00	-63.00	S50F17	S	1	922.7	0.0					

Copyright 2016 Settrade.com All rights Reserve

➔ ส่วนที่ 6 : Place Order Zone สำหรับส่งคำสั่งซื้อขายหุ้น/อนุพันธ์

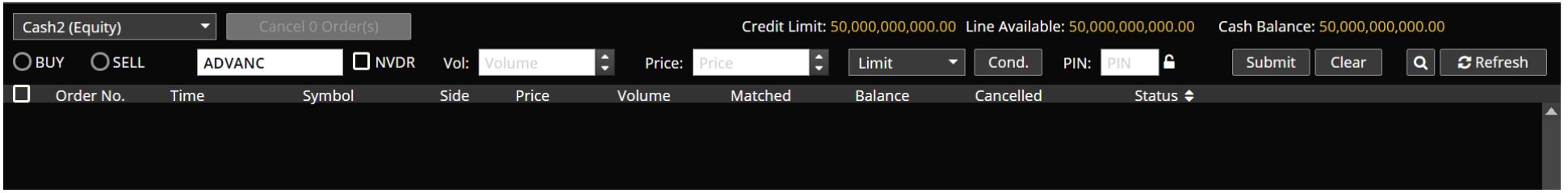

Copyright 2016 Settrade.com All rights Reserve

Menu: Info

หน้าจอดูข้อมูลประกอบตัดสินใจ เช่น ข่าว SET News, Research เป็นต้น

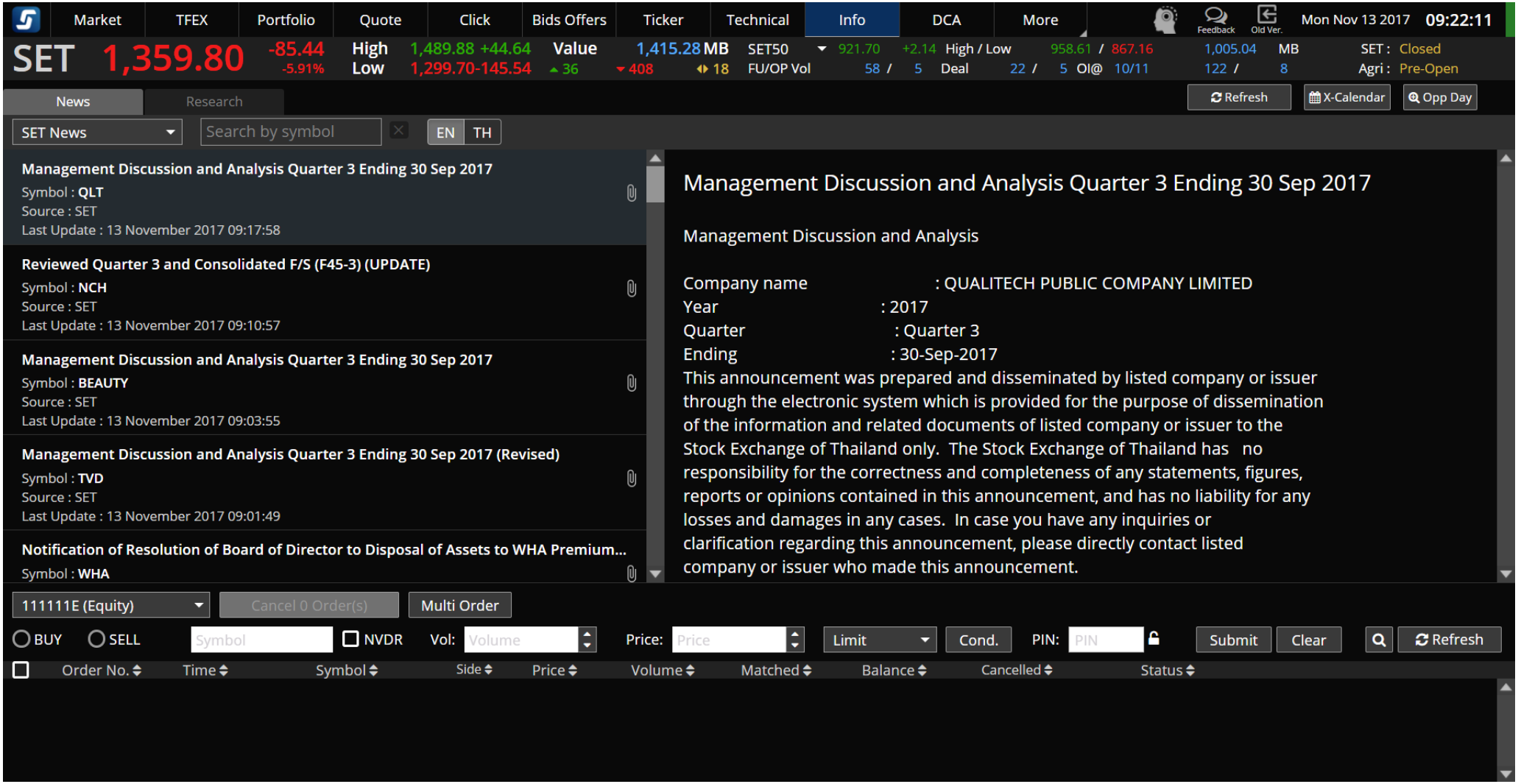

Copyright 2016 Settrade.com All rights Reserve

Menu: Info (คำอธิบาย)

<table>
<tr><td>ส่วนที่ 1 : แถบเมนู</td><td>ส่วนที่ 3 : แสดงวันที่, เวลา,สถานะการทำงานของระบบ และปุ่มรับ Feedback จากผู้ใช้งาน</td></tr>
<tr><td colspan="2">ส่วนที่ 2 : SET Index Quote แสดงข้อมูลดัชนีตลาด ราคาที่เปลี่ยนแปลง ราคา High/Low มูลค่าตลาดและสถานะของตลาด</td></tr>
<tr><td colspan="2">ส่วนที่ 4 : แสดงข้อมูล News หรือ Research</td></tr>
<tr><td colspan="2">ส่วนที่ 5 : Place Order Zone สำหรับส่งคำสั่งซื้อขายหุ้น/อนุพันธ์</td></tr>
</table>

Copyright 2016 Settrade.com All rights Reserve

Menu: Info (คำอธิบาย) ประกอบด้วย 5 ส่วน ดังนี้

- **ส่วนที่ 1 : แถบเมนู** เช่นเดียวกับหน้าจอ Market
- **ส่วนที่ 2 : SET Index Quote** เช่นเดียวกับหน้าจอ Market
- **ส่วนที่ 3 : แสดงวันที่, เวลา Market Status, ปุ่มรับ Feedback จากผู้ใช้งาน และสถานะการทำงานของระบบ** เช่นเดียวกับหน้าจอ Market
- **ส่วนที่ 4 : แสดงข้อมูล News หรือ Research** สำหรับแสดงข้อมูล News หรือ Research โดยจะขึ้นกับ Tab ที่เลือก

4.1 News

- เมื่อทำการเลือกหัวข้อข่าวด้านซ้ายจะแสดงรายละเอียดข่าวด้านขวา
- สำหรับข่าวที่มีไฟล์แนบ จะสามารถกดที่รูปคลิปเพื่อดาว์นโหลดไฟล์แนบลงบนเครื่องคอมพิวเตอร์
- สามารถเลือกแหล่งข่าวได้โดยเลือกที่

- สามารถเลือกดูข่าวเฉพาะหุ้นที่สนใจได้โดยกรอกชื่อหุ้นที่ 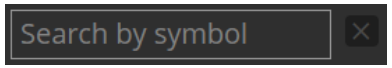

- สามารถเปลี่ยนภาษาของเนื้อข่าวได้

Copyright 2016 Settrade.com All rights Reserve

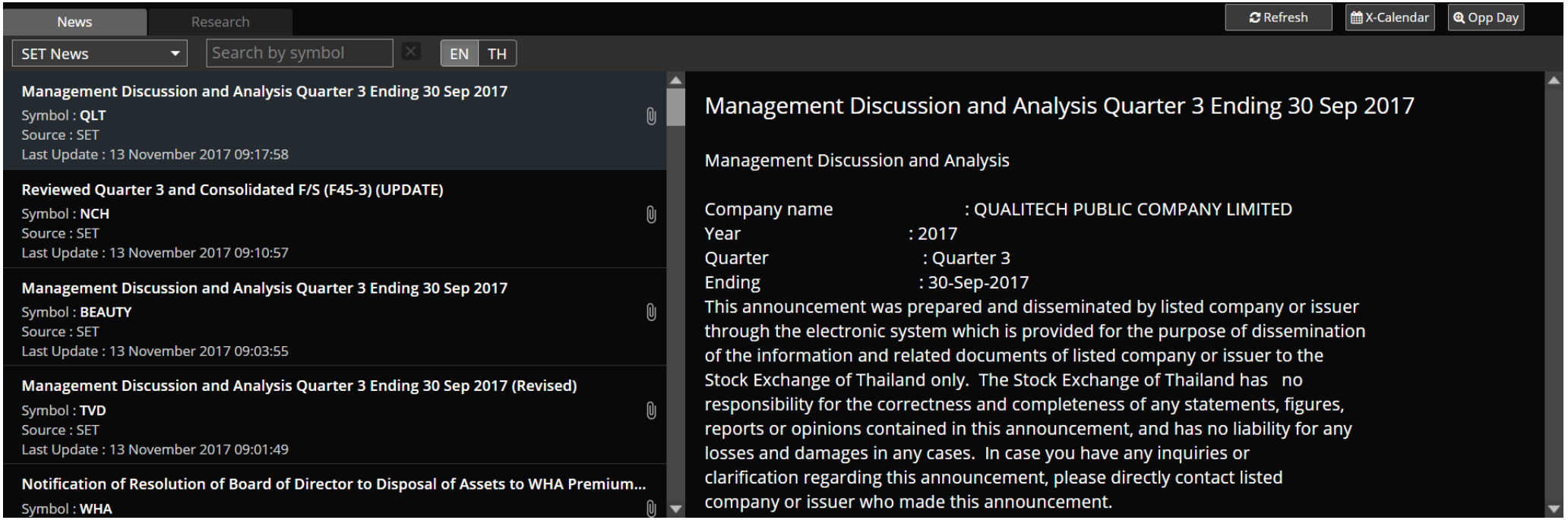

- สำหรับ X-Calendar แสดงปฏิทินหลักทรัพย์ (ข้อมูลสิทธิประโยชน์) โดยเชื่อมต่อไปยังหน้าเว็บของตลาดหลักทรัยพ์แห่งประเทศไทย
- สำหรับ Opp Day แสดงกิจกรรมบริษัทจดทะเบียนพบผู้ลงทุน (Opportunity Day) เป็นการชี้แจงข้อมูลเกี่ยวกับการดำเนินงานบริษัทแก่นักลงทุน โดยเชื่อมต่อไปยังหน้าเว็บแสดงวิดีโอที่มีการรวมรวมจากทุกบริษัท

Copyright 2016 Settrade.com All rights Reserve

4.2 Research

- เมื่อทำการเลือกหัวข้อ Research ด้านซ้ายจะแสดงรายละเอียดทางด้านขวา

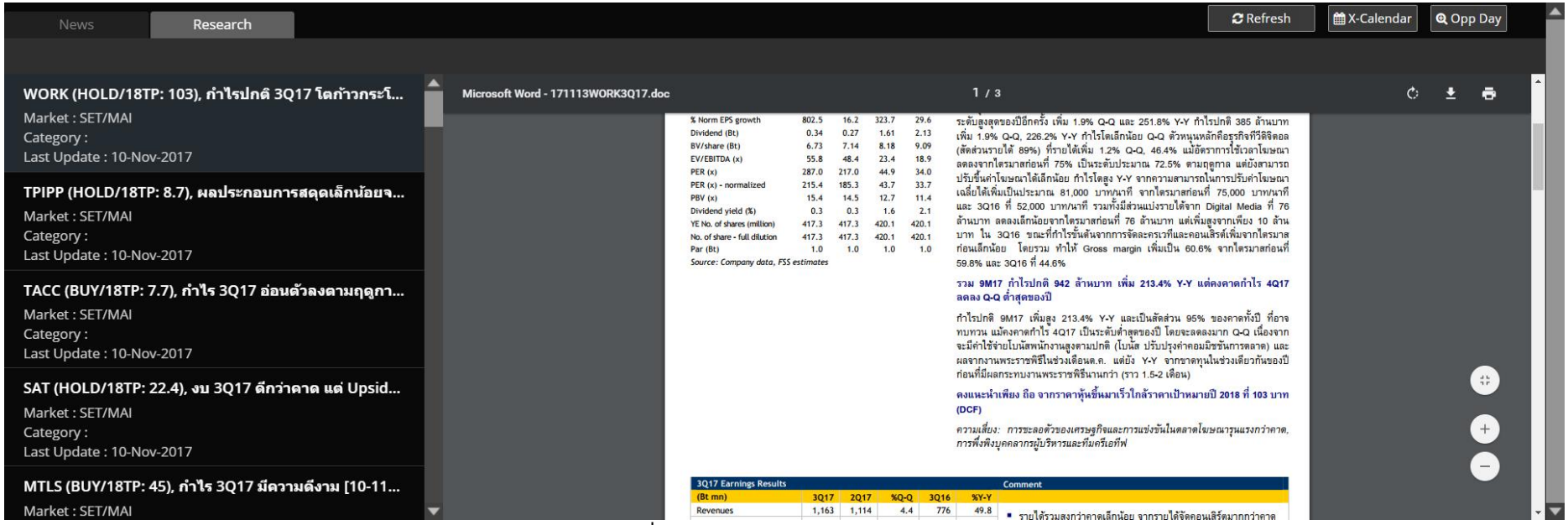

- สามารถทำการดาว์นโหลด PDF Research เพื่อเปิดบนคอมพิวเตอร์ของท่านได้โดยการนำเม้าส์ไปวางในส่วน Research และเลือก Download ตามรูปด้านล่าง

Copyright 2016 Settrade.com All rights Reserve

Menu: Technical

หน้าจอสำหรับใช้งาน Settrade Technical Chart (**เฉพาะโบรกเกอร์ที่ใช้บริการ)

Copyright 2016 Settrade.com All rights Reserve

Menu: Technical (คำอธิบาย)

ส่วนที่ 1 : แถบเมนู	**ส่วนที่ 3 :** แสดงวันที่, เวลา,สถานะการทำงานของระบบ และปุ่มรับ Feedback จากผู้ใช้งาน
ส่วนที่ 2 : SET Index Quote แสดงข้อมูลดัชนีตลาด ราคาที่เปลี่ยนแปลง ราคา High/Low มูลค่าตลาดและสถานะของตลาด	
ส่วนที่ 4 : Settrade Technical Chart	
ส่วนที่ 5 : Place Order Zone สำหรับส่งคำสั่งซื้อขายหุ้น/อนุพันธ์	

Copyright 2016 Settrade.com All rights Reserve

Menu: Technical (คำอธิบาย) ประกอบด้วย 5 ส่วน ดังนี้

- **ส่วนที่ 1 : แถบเมนู** เช่นเดียวกับหน้าจอ Market
- **ส่วนที่ 2 : SET Index Quote** เช่นเดียวกับหน้าจอ Market
- **ส่วนที่ 3 : แสดงวันที่, เวลา Market Status, ปุ่มรับ Feedback จากผู้ใช้งาน และสถานะการทำงานของระบบ** เช่นเดียวกับหน้าจอ Market
- **ส่วนที่ 4 : Settrade Technical Chart** สำหรับใช้ดูข้อมูลทางด้าน Technical โดยทำการพิมพ์ Symbol ที่สนใจบริเวณมุมบนซ้าย จากนั้นกด Enter เพื่อดูข้อมูล

รายละเอียดเพิ่มเติมและคู่มือการใช้งาน Settrade Technical Chart กรุณาเข้าเว็บไซต์ **www.settrade.com/technicalchart**

- **ส่วนที่ 5 : Place Order Zone** สำหรับส่งคำสั่งซื้อขายหุ้น/อนุพันธ์

Copyright 2016 Settrade.com All rights Reserve

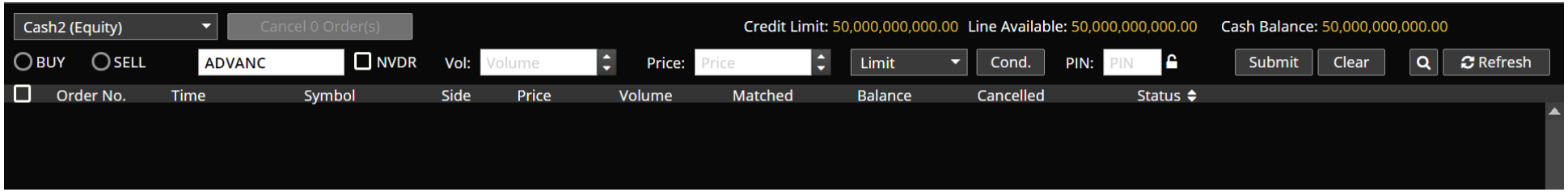

Copyright 2016 Settrade.com All rights Reserve

Menu: DCA

หน้าจอสำหรับใช้งาน Settrade DCA Order (**เฉพาะโบรกเกอร์ที่ใช้บริการ)

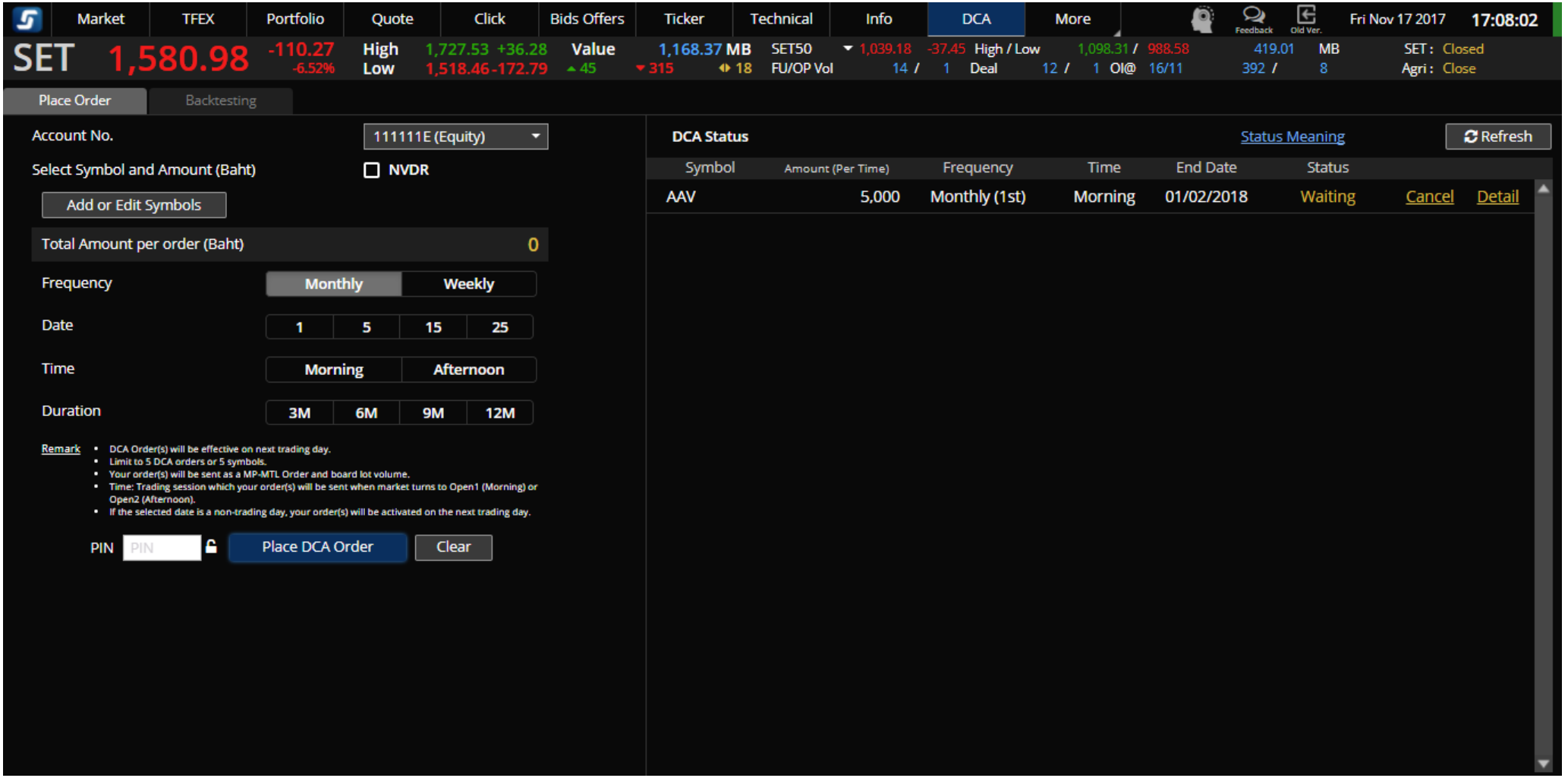

Copyright 2016 Settrade.com All rights Reserve

Menu: DCA (คำอธิบาย)

ส่วนที่ 1 : แถบเมนู	**ส่วนที่ 3 :** แสดงวันที่, เวลา,สถานะการทำงานของระบบ และปุ่มรับ Feedback จากผู้ใช้งาน
ส่วนที่ 2 : SET Index Quote แสดงข้อมูลดัชนีตลาด ราคาที่เปลี่ยนแปลง ราคา High/Low มูลค่าตลาดและสถานะของตลาด	
ส่วนที่ 4 : Settrade DCA Order	

Copyright 2016 Settrade.com All rights Reserve

Menu: DCA (คำอธิบาย) ประกอบด้วย 5 ส่วน ดังนี้

- **ส่วนที่ 1 : แถบเมนู** เช่นเดียวกับหน้าจอ Market
- **ส่วนที่ 2 : SET Index Quote** เช่นเดียวกับหน้าจอ Market
- **ส่วนที่ 3 : แสดงวันที่, เวลา Market Status, ปุ่มรับ Feedback จากผู้ใช้งาน และสถานะการทำงานของระบบ** เช่นเดียวกับหน้าจอ Market
- **ส่วนที่ 4 : Settrade DCA Order** สำหรับใช้ตั้งเงื่อนไขและส่งคำสั่งแบบ DCA Order รวมถึงดูข้อมูล Order Status และข้อมูล Backtesting

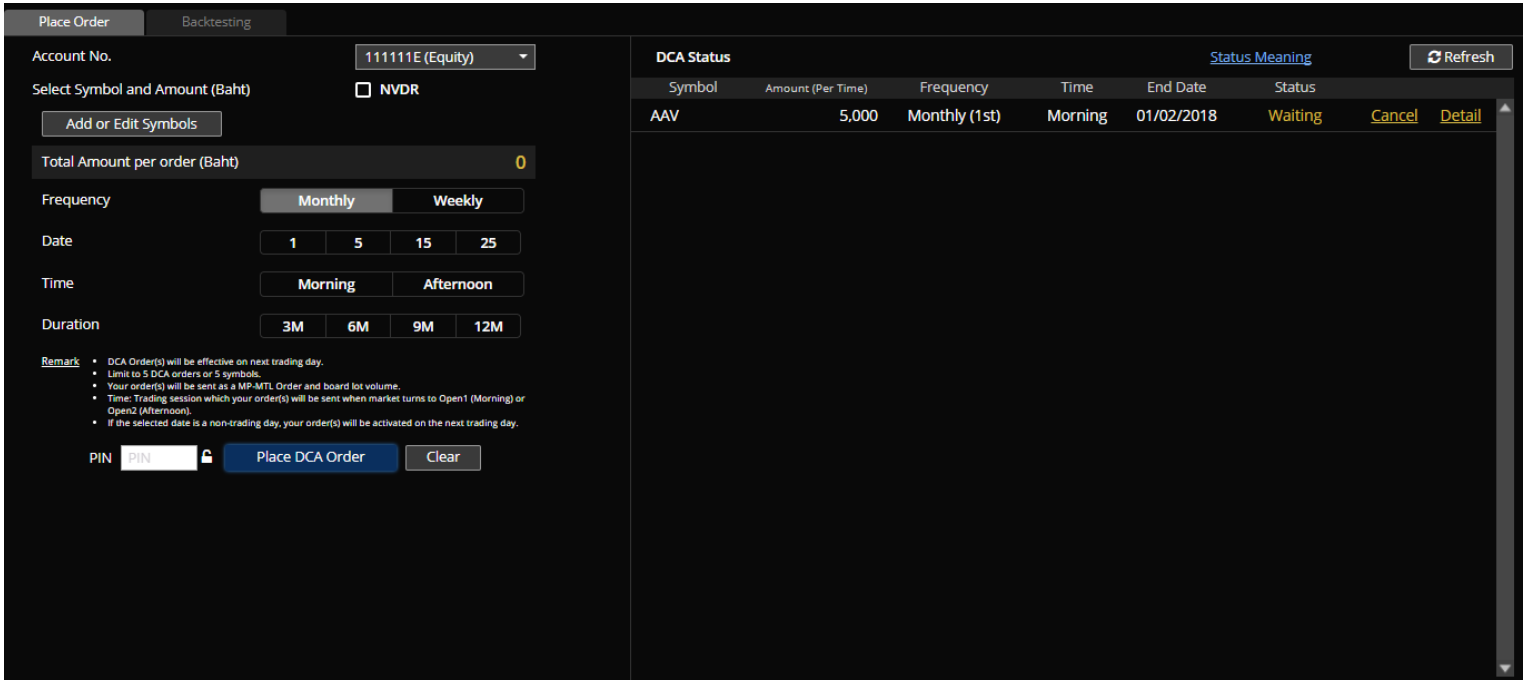

รายละเอียดเพิ่มเติมและคู่มือการใช้งาน Settrade Technical Chart กรุณาเข้าเว็บไซต์
http://www.settrade.com/C00_Redirect.jsp?txtPage=products/th/dca_order.html

Copyright 2016 Settrade.com All rights Reserve

Menu: Condition

หน้าจอสำหรับใช้งาน Settrade Conditional Order (**เฉพาะโบรกเกอร์ที่ใช้บริการ)

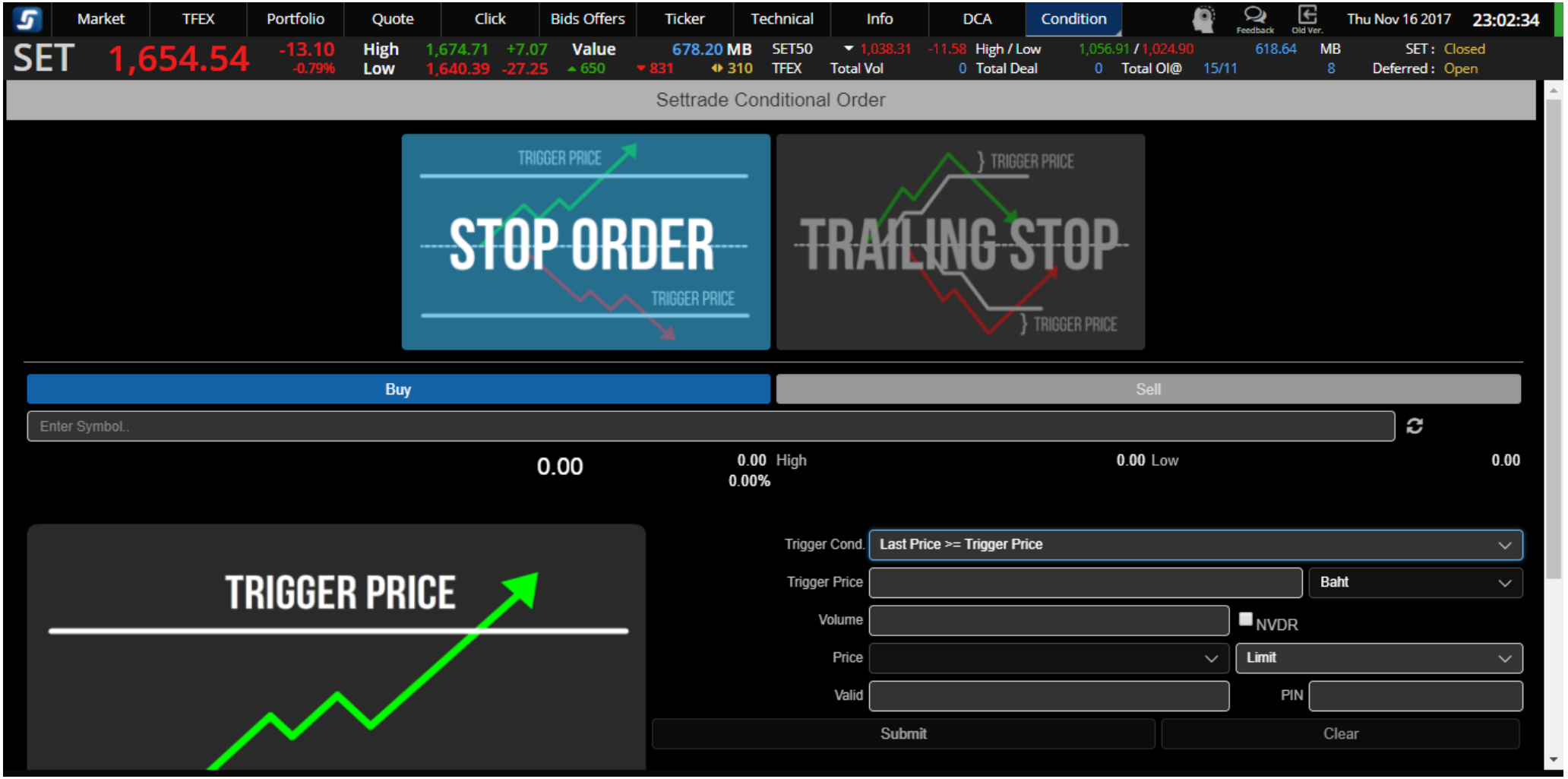

Copyright 2016 Settrade.com All rights Reserve

Menu: Conditional (คำอธิบาย)

ส่วนที่ 1 : แถบเมนู	**ส่วนที่ 3 :** แสดงวันที่, เวลา,สถานะการทำงานของระบบ และปุ่มรับ Feedback จากผู้ใช้งาน
ส่วนที่ 2 : SET Index Quote แสดงข้อมูลดัชนีตลาด ราคาที่เปลี่ยนแปลง ราคา High/Low มูลค่าตลาดและสถานะ	
ส่วนที่ 4 : Settrade Conditional Order เลือกรูปแบบของ Condition ที่จะใช้ตั้งเป็นเงื่อนไข	
ส่วนที่ 5 : Place Order for Conditional Order สำหรับตั้งเงื่อนไขในการส่งส่งคำสั่งซื้อขายหุ้น	

Copyright 2016 Settrade.com All rights Reserve

Menu: Condition (คำอธิบาย) ประกอบด้วย 5 ส่วน ดังนี้

- **ส่วนที่ 1 : แถบเมนู** เช่นเดียวกับหน้าจอ Market
- **ส่วนที่ 2 : SET Index Quote** เช่นเดียวกับหน้าจอ Market
- **ส่วนที่ 3 : แสดงวันที่, เวลา Market Status, ปุ่มรับ Feedback จากผู้ใช้งาน และสถานะการทำงานของระบบ** เช่นเดียวกับหน้าจอ Market
- **ส่วนที่ 4 : Settrade Conditional Order** สำหรับเลือกรูปแบบการตั้งคำสั่งที่มีเงื่อนไข โดยมีให้เลือก 2 แบบ คือ Stop Order และ Trailing Stop



Copyright 2016 Settrade.com All rights Reserve

➔ ส่วนที่ 5 : Place Order for Conditional Order สำหรับตั้งเงื่อนไขในการส่งส่งคำสั่งซื้อขายหุ้น

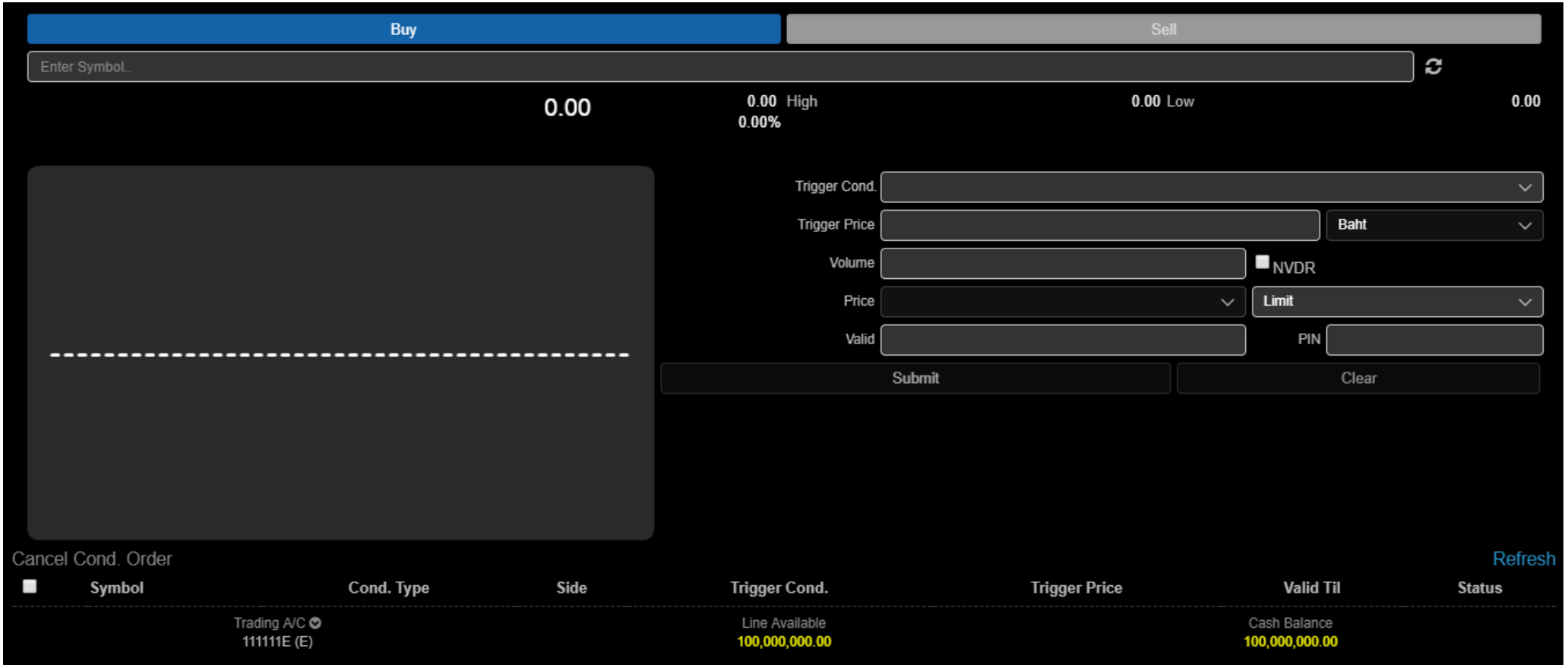

รายละเอียดเพิ่มเติมและคู่มือการใช้งาน Settrade Technical Chart กรุณาเข้าเว็บไซต์
http://www.settrade.com/C00_Redirect.jsp?txtPage=products/th/conditional_order.html

Copyright 2016 Settrade.com All rights Reserve

Detail: Place Order Zone สำหรับการส่งคำสั่งซื้อขายหุ้น/อนุพันธ์

สำหรับบัญชีหุ้น (Equity)

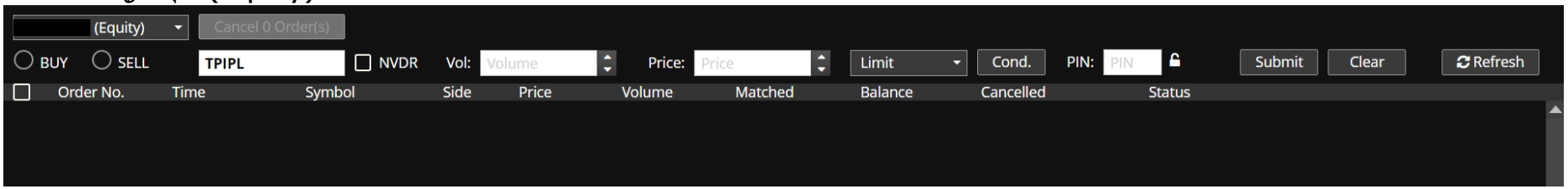

สำหรับบัญชีอนุพันธ์ (Derivatives)

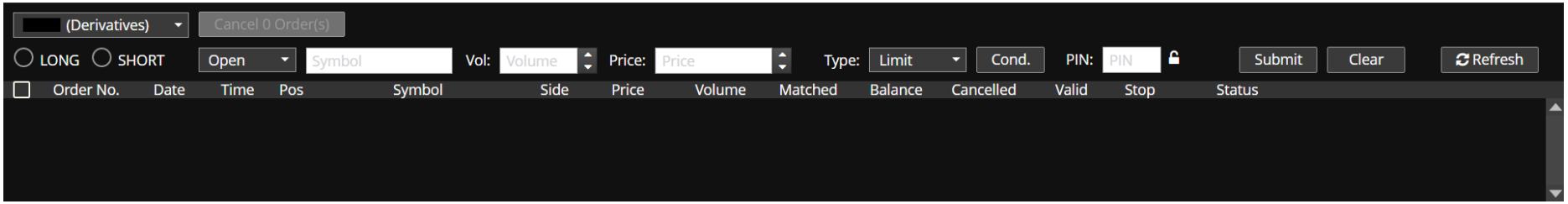

Place Order Zone จะแบ่งออกได้เป็น 3 ส่วน ดังนี้

➔ **ข้อมูลบัญชี**

แสดงรายละเอียดของบัญชีที่เลือก ได้แก่ เลขที่บัญชี, ชื่อเจ้าของบัญชี, ข้อมูลวงเงินของบัญชีนั้นๆ

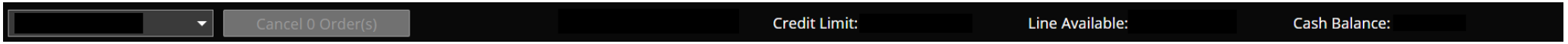

สามารถเลือกเปลี่ยนบัญชีได้ สำหรับท่านที่มีบัญชีมากกว่า 1 บัญชี โดยเลือกจาก Dropdown ทางด้านซ้าย

ข้อมูลวงเงินของบัญชีนั้นๆ จะเปลี่ยนแปลงไปตามประเภทของบัญชีที่เลือก

Copyright 2016 Settrade.com All rights Reserve

บัญชีหุ้น (Equity)

- บัญชีประเภท Cash หรือ Cash Balance
  - Credit Limit : วงเงินสูงสุดที่สามารถส่งคำสั่งซื้อขายได้
  - Line Available : วงเงินคงเหลือที่สามารถส่งคำสั่งซื้อขายได้
  - Cash Balance : จำนวนเงินสดที่คงเหลืออยู่จริงในบัญชี (การแสดงข้อมูลนี้ขึ้นอยู่กับโบรกเกอร์ที่ใช้บริการ)
  - Initial Cash Balance : จำนวนเงินสดที่คงเหลืออยู่จริงในบัญชี (การแสดงข้อมูลนี้ขึ้นอยู่กับโบรกเกอร์ที่ใช้บริการ)
- บัญชีประเภท Credit Balance
  - Credit Limit : วงเงินสูงสุดที่สามารถส่งคำสั่งซื้อขายได้
  - Line Available : วงเงินคงเหลือที่สามารถส่งคำสั่งซื้อขายได้
  - Excess Equity (EE) : สินทรัพย์คงเหลือที่สามารถส่งคำสั่งซื้อขายได้หลังหักเงินประกัน

บัญชีอนุพันธ์ (Derivatives)

- จะมีรายละเอียดของบัญชี ดังนี้
  - Line Available : วงเงินคงเหลือที่สามารถส่งคำสั่งซื้อขายได้
  - Excess Equity (EE) : สินทรัพย์คงเหลือที่สามารถส่งคำสั่งซื้อขายได้หลังหักเงินประกัน
  - Equity: มูลค่าสินทรัพย์ทั้งหมด

➔ ส่วนส่งคำสั่งซื้อขาย

ส่วนนี้จะแตกต่างกันไปขึ้นอยู่กับว่าบัญชีที่ใช้ส่งคำสั่งนั้นเป็นบัญชีหุ้น (Equity) หรืออนุพันธ์ (Derivatives) ดังนี้

การส่งคำสั่งซื้อขาย

เมื่อเลือกบัญชีที่เป็นของ Equity สำหรับการส่งคำสั่งซื้อขายจะต้องป้อนข้อมูลดังนี้

- Buy หรือ Sell
  1) เมื่อเลือก Buy บริเวณของการส่งคำสั่งจะเปลี่ยนเป็นสีฟ้า

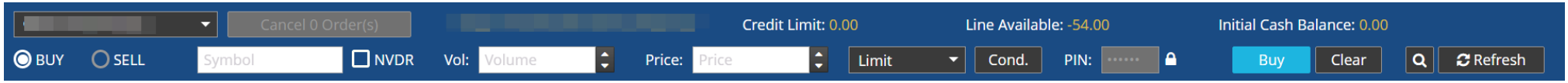

Copyright 2016 Settrade.com All rights Reserve

2) เมื่อเลือก Sell บริเวณของการส่งคำสั่งจะเปลี่ยนเป็นสีชมพู

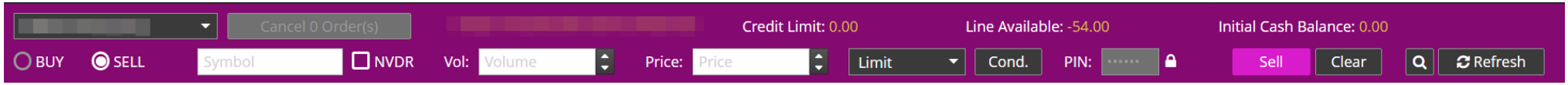

- Symbol: ชื่อย่อของหลักทรัพย์ที่ต้องการซื้อขาย โดยสามารถพิมพ์ หรือคลิ๊กเลือกที่ช่องว่างเพื่อเลือกจาก Dropdown list ก็ได้
- NVDR: เลือกเพื่อส่งคำสั่งซื้อหรือขาย แบบ NVDR

- Vol: จำนวนของหลักทรัพย์ที่ต้องการซื้อขาย
  - กดปุ่มลูกศรซ้ายขวา เพื่อระบุปรับเพิ่ม/ลด ทีละ 100 หรือ 1,000
  - สามารถกรอก Volume ที่ต้องการได้
  - หรือหากต้องการขายสามารถเลือก Fill from portfolio ได้

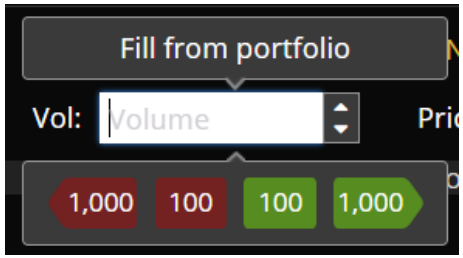

- Price: ราคาของหลักทรัพย์ (ต่อหน่วย) ที่ต้องการส่งคำสั่ง
  - กดปุ่มลูกศรซ้ายขวาเพื่อปรับเพิ่ม/ลด ทีละ Spread แล้วแต่หลักทรัพย์ที่เลือก
  - สามารถกรอก Price ที่ต้องการได้

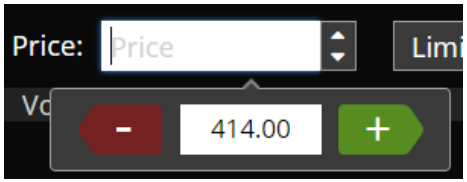

Copyright 2016 Settrade.com All rights Reserve

- Price Type: สำหรับเลือกรูปแบบของราคาที่จะทำการส่งคำสั่งซื้อขาย โดยมีรายละเอียดดังนี้

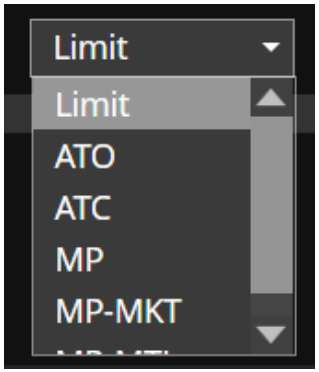

Price Type	Description
Limit	ส่งคำสั่งซื้อขายตามราคาที่กรอกในช่อง Price
ATO	ส่งคำสั่งซื้อขายแบบราคาเปิด
ATC	ส่งคำสั่งซื้อขายแบบราคาปิด
MP	จับคู่กับด้านตรงข้ามในราคาตลาด หากจับคู่ไม่หมด ระบบจะส่งใหม่ในราคาดีกว่า Last sale 1 Spread
MP-MKT	จับคู่กับคำสั่งด้านตรงข้ามทุกระดับราคาตาม Best Price ที่อยู่ในคิว หากจับคู่ไม่หมด ระบบจะยกเลิกจำนวนที่เหลือโดยอัตโนมัติ
MP-MTL (Special Market Price)	จับคู่กับคำสั่งด้านตรงข้ามที่ราคาที่ดีที่สุด (Top Best Price) หากจับคู่ไม่หมด ระบบจะส่งคำสั่งให้ใหม่โดยอัตโนมัติในราคา Last Sale

Cond. (Optional) : สำหรับเพิ่มเติมเงื่อนไขของการส่งคำสั่งซื้อขาย โดยเมื่อกดจะแสดงแถวสำหรับป้อนข้อมูลเพิ่มขึ้น 1 แถวโดยมีรายละเอียดดังนี้

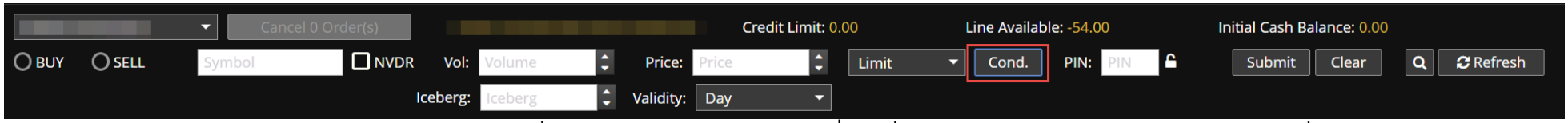

1) Iceberg – ปริมาณของหลักทรัพย์ที่จะส่งเข้าตลาดต่อ 1 คำสั่ง เพื่อให้ได้ครบตามปริมาณ Volume ที่กรอกไว้ด้านบน เช่น ถ้าหากกรอกปริมาณ Volume ไว้ 1,000 หุ้น และกรอก Iceberg เป็น 100 ลักษณะการทำงานคือ ระบบจะส่งคำสั่งเข้าตลาดทีละคำสั่งด้วยปริมาณ 100 จนกระทั่งครบตาม Volume ที่กรอกไว้ ในที่นี้คือ 1,000 หุ้น เป็นต้น
2) Validity – กำหนดระยะเวลาการทำงานของคำสั่งซื้อขาย
   - IOC (Immediate or Cancel): คำสั่งซื้อขายที่ต้องการซื้อหรือขายหลักทรัพย์ ตามราคาที่กำหนดไว้ในขณะนั้นโดยทันที หากซื้อหรือขายได้ไม่หมดทั้งจำนวนที่ต้องการ ส่วนที่เหลือจะถูกยกเลิก
   - FOK (Fill or Kill): คำสั่งซื้อขายที่ต้องการซื้อหรือขายหลักทรัพย์ในราคาที่กำหนด โดยต้องการให้ได้ทั้งจำนวนที่ต้องการ หากได้ไม่ครบก็จะไม่ซื้อขายเลยและจะยกเลิกคำสั่งนั้นทั้งหมด

Copyright 2016 Settrade.com All rights Reserve

- Day: การส่งคำสั่งแบบ Normal Order เริ่มต้นเมื่อเริ่มใช้งานหน้าจอ ระบบจะแสดง Default เป็น Day โดยอัตโนมัติ คำสั่งซื้อขายด้วยเงื่อนไขนี้จะมีผลจนกว่าตลาดจะปิดในวันนั้นๆ

- PIN: สำหรับกรอกรหัสยืนยันการส่งคำสั่งซื้อขาย
- Submit (Buy/Sell): เพื่อส่งคำสั่งซื้อขายเข้าสู่ระบบ
- Clear: เพื่อล้างข้อมูลที่ป้อนไว้ทั้งหมดออก

<u>การบันทึก PIN</u> :

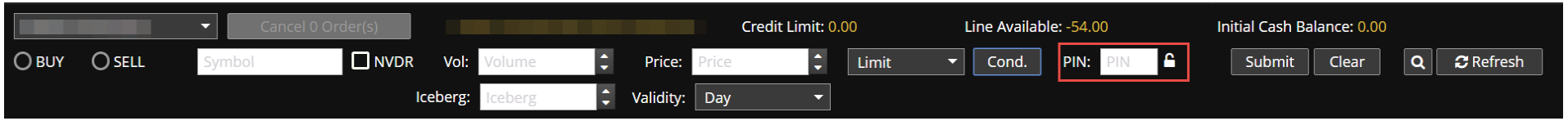

1) ทำการกรอก PIN ที่ถูกต้อง

2) กดปุ่ม 🔓 เพื่อทำการ Save PIN โดยระบบจะแสดง Popup Disclaimer

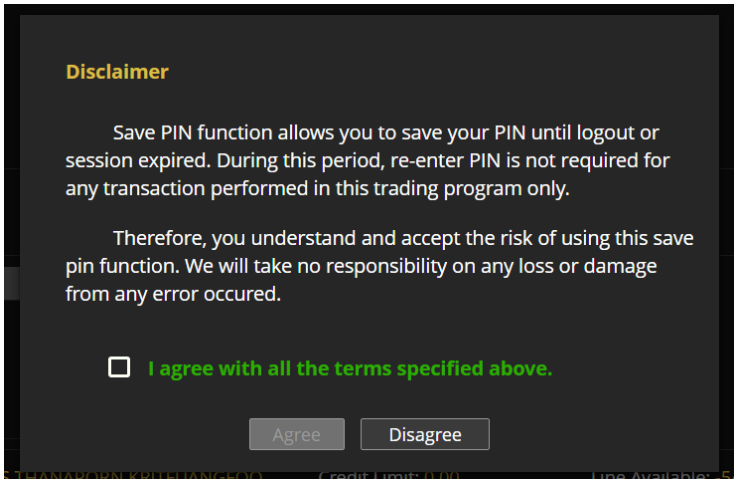

3) หากท่านยอมรับข้อตกลงและเงื่อนไข ระบบจะทำการ Save PIN จนกระทั่งหมด Session และปุ่มจะแสดงเป็น 🔒

Copyright 2016 Settrade.com All rights Reserve

เมื่อเลือกบัญชีที่เป็น Derivatives สำหรับส่งคำสั่งซื้อขายจะต้องป้อนข้อมูลดังนี้

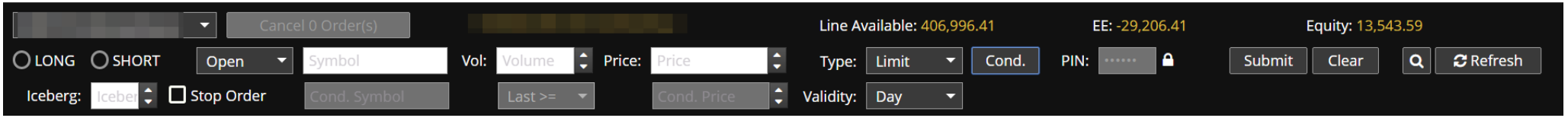

- Long หรือ Short
    1) เมื่อเลือก Long บริเวณของการส่งคำสั่งจะเปลี่ยนเป็นสีฟ้า
    2) เมื่อเลือก Short บริเวณของการส่งคำสั่งจะเปลี่ยนเป็นสีชมพู
- Position:
    1) Auto – สำหรับเลือกเปิด-ปิดสัญญาอัตโนมัติ โดยขึ้นกับสัญญาที่มีใน Portfolio
    2) Open – สำหรับเปิดสัญญา
    3) Close – สำหรับปิดสัญญา
- Symbol: ชื่อย่อของอนุพันธ์ที่ต้องการซื้อขาย โดยสามารถพิมพ์ หรือคลิ๊กเพื่อเลือกจาก Dropdown list ก็ได้
- Vol : จำนวนของหลักทรัพย์ที่ต้องการซื้อขาย
    1) กดปุ่มลูกศรซ้ายขวา เพื่อระบุปรับเพิ่ม/ลด ทีละ 1 หรือ 10
    2) สามารถกรอก Volume ที่ต้องการได้
- Price: ราคา (ต่อหน่วย) ที่ต้องการส่งคำสั่ง
    1) กดปุ่มลูกศรซ้ายขวาเพื่อปรับเพิ่ม/ลด ทีละ Spread ขึ้นกับ Symbol ที่เลือก
    2) สามารถกรอก Price ที่ต้องการได้
- PIN: สำหรับกรอกรหัสยืนยันการส่งคำสั่งซื้อขาย
- Submit (Long/Short) : เพื่อส่งคำสั่งซื้อขายเข้าสู่ระบบ
- Clear: เพื่อล้างข้อมูลที่ป้อนไว้ทั้งหมดออก
- Price Type: สำหรับเลือกรูปแบบของราคาที่จะทำการส่งคำสั่งซื้อขาย โดยมีรายละเอียดดังนี้
    1) Limit – ส่งคำสั่งซื้อขายตามราคาที่กรอกในช่อง Price
    2) ATO – ส่งคำสั่งซื้อขาย ณ ราคาเปิด

Copyright 2016 Settrade.com All rights Reserve

3) MP – จับคู่คำสั่งทันที ณ ราคาที่ดีที่สุด ณ ขณะนั้น (จับคู่ได้มากกว่า 1 ระดับราคา) หากจับคู่ไม่หมด ระบบจะส่ง Limit order ณ ราคาที่ดีกว่า Last Traded Price 1 tick
4) MP – MKT จับคู่คำสั่งทันที ณ ราคาที่ดีที่สุด ณ ขณะนั้น (จับคู่ได้มากกว่า 1 ระดับราคา) หากจับคู่ไม่หมด ระบบจะส่ง Limit order ณ ราคา Last Traded Price
5) MP – MTL จับคู่คำสั่งทันที ณ ราคาที่ดีที่สุด ณ ขณะนั้น (จับคู่ระดับราคาเดียว) หากจับคู่ไม่หมด ระบบจะส่ง Limit order ที่ราคาเท่ากับ Last

- Validity:
  1) Day – คำสั่งนั้นจะมีผลไปจนกว่าจะหมดวัน
  2) Auto-M – สามารถส่งได้เฉพาะช่วง Pre-Open เท่านั้น เมื่อตลาดเปิดจะจับคู่ที่ราคาเปิด ส่วนที่เหลือจะถูก Cancel ทั้งหมด
  3) IOC – คำสั่งซื้อขายจะถูกจับคู่ทันทีตามจำนวนที่สามารถจับคู่ได้ โดยส่วนที่เหลือจะถูก Cancel ทั้งหมด
  4) FOK – คำสั่งซื้อขายที่ต้องการซื้อหรือขายในราคาที่กำหนด โดยต้องการให้ได้ทั้งจำนวนที่ต้องการทั้งหหมด หากได้ไม่ครบก็จะไม่เอาและยกเลิกคำสั่งนั้นทั้งหมด
  5) Date – คำสั่งซื้อขายจะ expire ในหลังจบ Afternoon Session ของวันที่กำหนด โดยต้องเป็นวันในอนาคตและไม่เกิน Last Trading Date ของ Series นั้นๆ
  6) Cancel – คำสั่งซื้อขายจะ expire หลังจากที่ Series นั้น ๆ หมดอายุแล้ว
  7) Auction – คำสั่งซื้อขายจะ expire ทันทีที่เข้าช่วง Pre-open ถัดไป
  8) Time – คำสั่งซื้อขายจะ expire ทันที่ที่ถึงวันและเวลาที่กำหนด โดยต้องเป็นวันและเวลาในอนาคตและไม่เกิน Last Trading Date ของ Series นั้นๆ
  9) Session – คำสั่งซื้อขายจะ expire ทันทีที่ถึง Session ที่กำหนด โดยคำสั่งซื้อขายจะ expire วันต่อวัน โดยสามารถระบุ Session เฉพาะที่เหลืออยู่ใน Trade Date นั้นๆ เท่านั้น ไม่สามารถระบุ session ย้อนหลัง หรือข้ามวันได้
- Iceberg Vol (Optional): ปริมาณของอนุพันธ์ที่จะส่งเข้าตลาดต่อ 1 คำสั่ง เพื่อให้ได้ครบตามปริมาณ Volume ที่กรอกไว้ด้านบน เช่น ถ้าหากกรอกปริมาณ Volume ไว้ 20 สัญญา และกรอก Iceberg เป็น 1 ลักษณะการทำงานคือ ระบบจะส่งคำสั่งเข้าตลาดทีละคำสั่งด้วยปริมาณ 1 จนกระทั่งครบตาม Volume ที่กรอกไว้ ในที่นี้คือ 20 สัญญา เป็นต้น

Copyright 2016 Settrade.com All rights Reserve

- Stop Order (Optional): เลือกเพื่อกำหนดเงื่อนไขในการทำงานของคำสั่งซื้อขาย โดยเมื่อเลือกบริเวณกล่องสีเทาจะเปลี่ยนเป็นสีขาวเพื่อไว้ป้อนข้อมูลเงื่อนไข

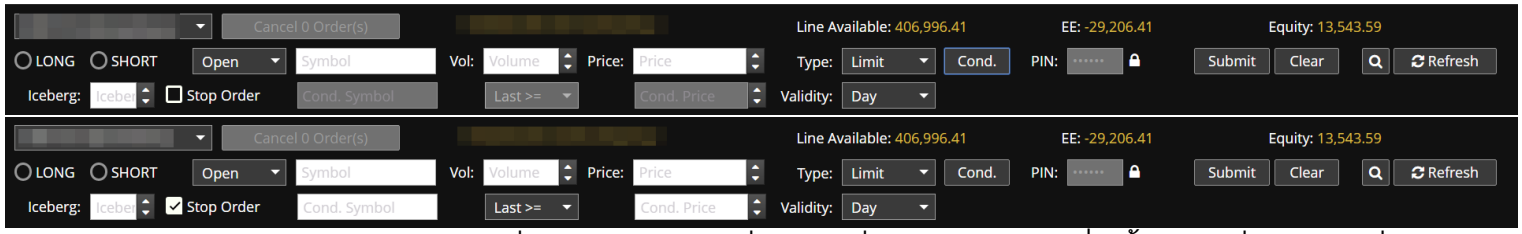

1) ลักษณะการทำงานของ Stop Order: เมื่อราคาตรงกับเงื่อนไขที่กำหนดไว้ คำสั่งซื้อขายที่กำหนดที่แถวบนจะเริ่มทำงาน
2) Stop Condition: สำหรับกรอกตัวย่อของอนุพันธ์ที่จะใช้เปรียบเทียบ
3) ข้อมูลที่จะใช้เปรียบเทียบ: ประกอบด้วย
    - Symbol : ระบุ Symbol ที่ใช้เป็นตัวเปรียบเทียบ
    - กรณีส่งคำสั่งซื้อขาย Single Stock Future (SSF) : สามารถใส่เป็น Symbol ที่เป็น underlying ของ SSF นั้น ๆ ได้

    - เลือกเงื่อนไข เช่น Last >=, Last <=, Bid >= หรือ Offer <= เป็นต้น

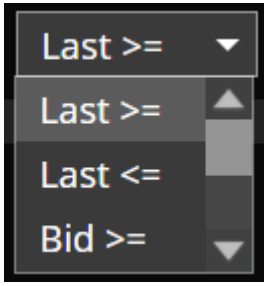

Copyright 2016 Settrade.com All rights Reserve

➔ **ส่วนแสดงสถานะของคำสั่งซื้อขาย** แสดงข้อมูลรายการคำสั่งซื้อขายทุกคำสั่งที่ได้ทำการส่งเข้าสู่ระบบ รวมถึงสามารถทำการเปลี่ยนแปลงแก้ไขคำสั่งซื้อขาย ดูรายละเอียด และยกเลิกคำสั่งซื้อขาย

Column	Description
Order No.	หมายเลขของคำสั่งซื้อขาย
Date	[เฉพาะบัญชีของ TFEX] วันที่ของคำสั่งซื้อขาย
Pos	[เฉพาะบัญชีของ TFEX] แสดง Position ของคำสั่งซื้อขาย
Symbol	ชื่อย่อของหลักทรัพย์หรืออนุพันธ์ที่ทำการซื้อขาย
Time	เวลาที่ทำการส่งคำสั่งซื้อขาย
Side	แสดงคำสั่งซื้อ (B) หรือขาย (S)
Price	ราคา
Volume	ปริมาณของหลักทรัพย์หรืออนุพันธ์ที่ทำการซื้อหรือขาย
Matched	ปริมาณที่เกิดการจับคู่แล้ว
Balance	ปริมาณคงเหลือที่ยังไม่ถูกจับคู่
Cancelled	ปริมาณที่ถูกยกเลิก
Status	สถานะของคำสั่งซื้อขาย

- สามารถกดที่ลูกศรขึ้นลงหลัง Status เพื่อทำการ Sort จากน้อยไปมาก หรือมากไปน้อยได้

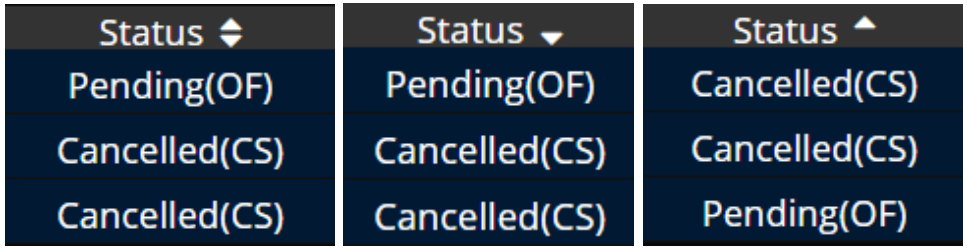

Copyright 2016 Settrade.com All rights Reserved

- ปุ่ม “Detail” : บริเวณด้านหลังของทุกๆคำสั่งซื้อขาย เลือกเพื่อดูรายละเอียดของคำสั่งซื้อขายนั้น ๆ, เปลี่ยนแปลงคำสั่งซื้อขาย หรือยกเลิกคำสั่งซื้อขาย โดยหน้าหน้าจอรายละเอียดของคำสั่งซื้อขายจะแตกต่างกันไปขึ้นอยู่กับว่าเป็นคำสั่งซื้อขายของ Equity หรือ Derivatives

  สำหรับ Equity

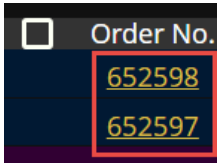

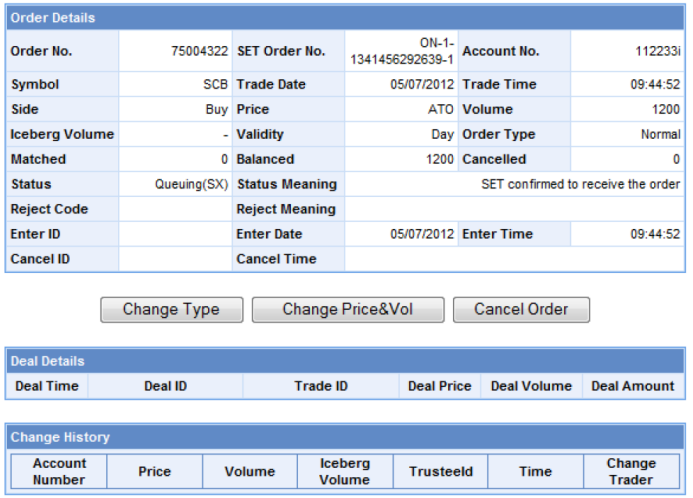

  - รายละเอียดของคำสั่งซื้อขายประกอบด้วย

Field	Description
ส่วนของ Order Details: รายละเอียดของคำสั่งนั้นๆ	
Order No.	หมายเลขคำสั่ง
SET Order No.	หมายเลขคำสั่งของ ตลท.
Account No.	เลขที่บัญชี
Symbol	ชื่อย่อหลักทรัพย์
Trade Date	วันที่ส่งคำสั่ง
Trade Time	เวลาที่ส่งคำสั่ง
Side	ประเภทของคำสั่ง (คำสั่งซื้อ / คำสั่งขาย)

Copyright 2016 Settrade.com All rights Reserved

Price	ราคาต่อหลักทรัพย์ที่ส่งคำสั่ง
Volume	ปริมาณหลักทรัพย์ที่ส่งคำสั่ง
Iceberg Volume	ปริมาณหลักทรัพย์ที่ต้องการทยอยส่งจนกระทั่ง เท่ากับจำนวน Volume
Validity	เงื่อนไขของการส่งคำสั่งซื้อขาย เช่น IOC, FOK, Day
Order Type	ประเภทคำสั่งที่แสดงว่าเป็น Normal หรือ NVDR
Matched	จำนวนหลักทรัพย์ที่ถูกจับคู่แล้ว
Balanced	จำนวนหลักทรัพย์คงเหลือที่รอการจับคู่
Cancelled	จำนวนหลักทรัพย์ที่ยกเลิกการเสนอ
Status	(ตัวย่อ) สถานะของคำสั่ง
Status Meaning	ความหมายของสถานะคำสั่ง
Reject Code	รหัสเลขบอกสาเหตุการปฏิเสธคำสั่ง
Reject Meaning	สาเหตุการปฏิเสธคำสั่ง
Enter ID	Trader ID ของผู้ส่งคำสั่ง
Enter Date	วันที่คำสั่งถูกส่งเข้าตลาดหลักทรัพย์
Enter Time	เวลาที่คำสั่งถูกส่งเข้าตลาดหลักทรัพย์
Cancel ID	Trader ID ของผู้ยกเลิกคำสั่ง
Cancel Time	เวลาที่คำสั่งถูกยกเลิก
ส่วนของ Deal Details: รายละเอียดของการจับคู่ที่เกิดขึ้น	
Deal time	เวลาที่เกิดการจับคู่
Deal ID	หมายเลข Deal ID ของคำสั่งที่ถูกจับคู่
Trade ID	หมายเลข Trade ID ของคำสั่งที่ถูกจับคู่
Deal Price	ราคาที่เกิดการจับคู่
Deal Volume	จำนวนหลักทรัพย์ที่เกิดการจับคู่
Deal Amount	ยอดเงินที่เกิดการจับคู่

Copyright 2016 Settrade.com All rights Reserved

ส่วนของ Change History: รายละเอียดของการเปลี่ยนแปลงคำสั่ง(สำหรับกรณีที่เคยเปลี่ยนแปลง)	
Account Number	เลขที่บัญชี
Price	ราคาที่ส่งคำสั่งซื้อขาย
Volume	ปริมาณหลักทรัพย์
Iceberg Volume	ปริมาณหลักทรัพย์ที่ต้องการทยอยส่งจนกระทั่ง เท่ากับจำนวน Volume
Trustee ID	ประเภทคำสั่งที่แสดงว่าเป็น Normal หรือ NVDR
Time	เวลาที่ทำการเปลี่ยนแปลง
Change Trader	รหัสของ Trader ID ของผู้ทำการเปลี่ยนแปลงคำสั่ง

- เปลี่ยนแปลงประเภทการซื้อขาย Normal/NVDR ผ่านหน้า Order Details – เลือกปุ่ม “Change Type” → เลือก Dropdown ในช่อง Symbol และเลือกประเภทที่ต้องการเปลี่ยน → กรอก PIN และกด “Submit”

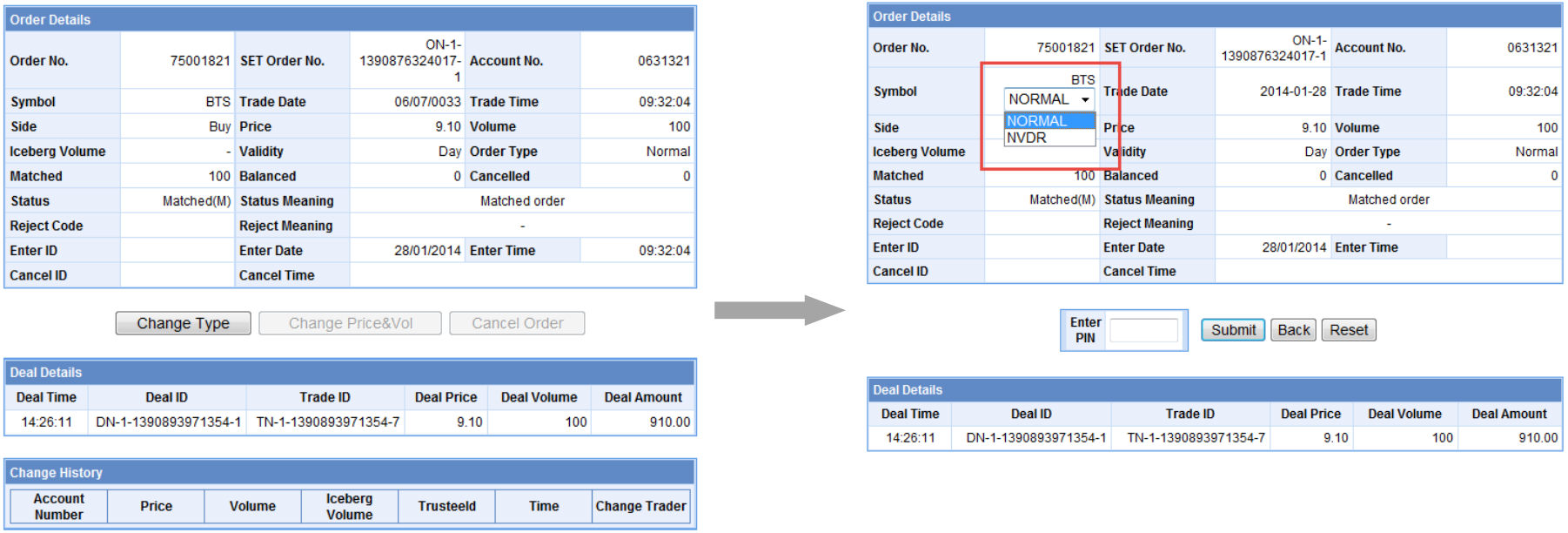

Copyright 2016 Settrade.com All rights Reserved

- เปลี่ยนแปลง Price หรือ Volume ของคำสั่งซื้อขาย ผ่านหน้า Order Details – เลือก “Change Price&Vol” แก้ไขข้อมูลตามต้องการ → กรอก PIN และกด “Submit”
- ยกเลิกคำสั่งซื้อขาย ผ่านหน้า Order Details – เลือก “Cancel Order” → กรอก PIN และกด “Submit”

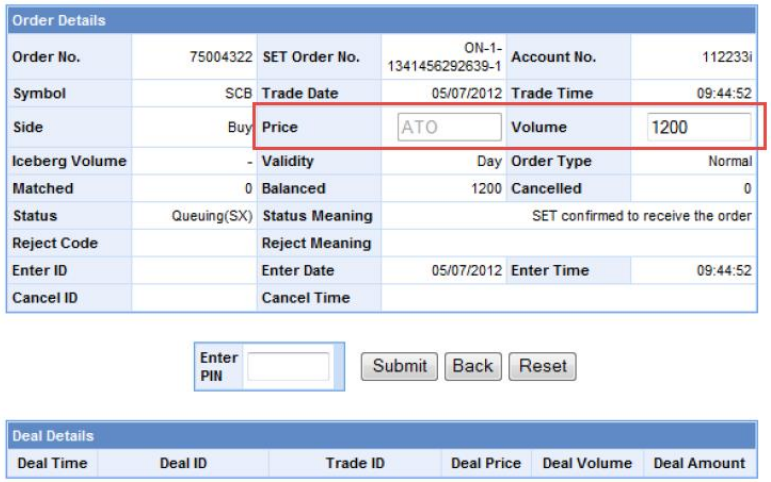

Order Details

Order No.	75004322	SET Order No.	ON-1-1341456292639-1	Account No.	112233i
Symbol	SCB	Trade Date	05/07/2012	Trade Time	09:44:52
Side	Buy	Price	ATO	Volume	1200
Iceberg Volume	-	Validity	Day	Order Type	Normal
Matched	0	Balanced	1200	Cancelled	0
Status	Queuing(SX)	Status Meaning	SET confirmed to receive the order		
Reject Code		Reject Meaning			
Enter ID		Enter Date	05/07/2012	Enter Time	09:44:52
Cancel ID		Cancel Time			

Enter PIN | Submit | Back | Reset

Deal Details

Deal Time	Deal ID	Trade ID	Deal Price	Deal Volume	Deal Amount

สำหรับ Derivatives

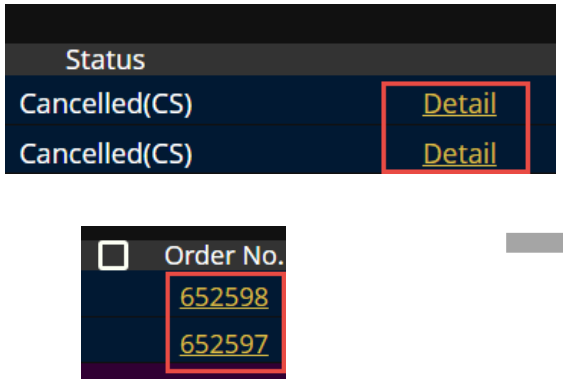

Status	
Cancelled(CS)	Detail
Cancelled(CS)	Detail

Order No.
652598
652597

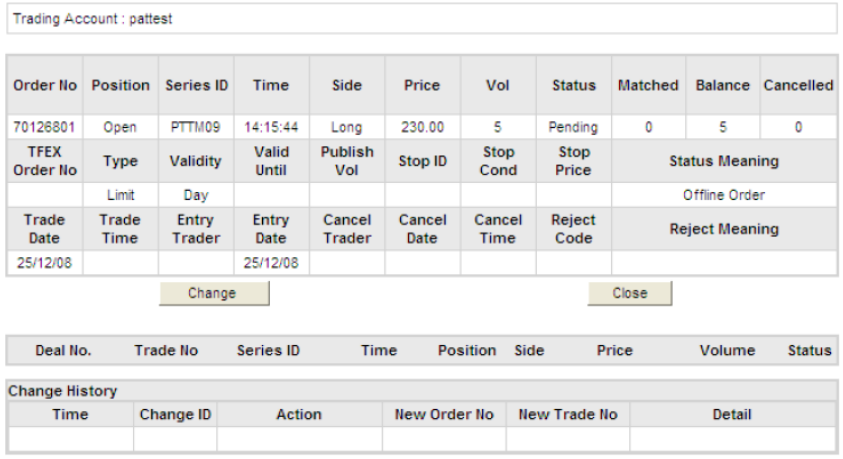

Trading Account : pattest

Order No	Position	Series ID	Time	Side	Price	Vol	Status	Matched	Balance	Cancelled
70126801	Open	PTTM09	14:15:44	Long	230.00	5	Pending	0	5	0
TFEX Order No	Type	Validity	Valid Until	Publish Vol	Stop ID	Stop Cond	Stop Price	Status Meaning		
	Limit	Day						Offline Order		
Trade Date	Trade Time	Entry Trader	Entry Date	Cancel Trader	Cancel Date	Cancel Time	Reject Code	Reject Meaning		
25/12/08			25/12/08							

Change | Close

Deal No.	Trade No	Series ID	Time	Position	Side	Price	Volume	Status

Change History

Time	Change ID	Action	New Order No	New Trade No	Detail

Copyright 2016 Settrade.com All rights Reserved

- **รายละเอียดของคำสั่งซื้อขาย ประกอบด้วย**

Field	Description
ส่วนของ Order Details: รายละเอียดของคำสั่งนั้นๆ	
Order No.	หมายเลขคำสั่ง
SET Order No.	หมายเลขคำสั่งของ ตลท.
Account No.	เลขที่บัญชี
Symbol	ชื่อย่อหลักทรัพย์
Trade Date	วันที่ส่งคำสั่ง
Trade Time	เวลาที่ส่งคำสั่ง
Side	ประเภทของคำสั่ง (คำสั่งซื้อ / คำสั่งขาย)
Price	ราคาต่อหลักทรัพย์ที่ส่งคำสั่ง
Volume	ปริมาณหลักทรัพย์ที่ส่งคำสั่ง
Iceberg Volume	ปริมาณหลักทรัพย์ที่ต้องการทยอยส่งจนกระทั่ง เท่ากับจำนวน Volume
Validity	เงื่อนไขของการส่งคำสั่งซื้อขาย เช่น IOC, FOK, Day
Order Type	ประเภทคำสั่งที่แสดงว่าเป็น Normal หรือ NVDR
Stop Price	ราคาเงื่อนไขของ Stop order
Status Meaning	สถานะของคำสั่ง
Trade Date	วันที่ที่ระบบรับรู้คำสั่ง
Trade Time	เวลาที่ระบบรับรู้คำสั่ง
Entry Trader	หมายเลข Trader ของผู้ส่งคำสั่ง
Entry Date	วันที่ส่งคำสั่ง
Cancel Trader	Trader ID ของผู้ยกเลิกคำสั่ง
Cancel Date	วันที่ยกเลิกคำสั่ง
Cancel Time	เวลาที่ยกเลิกคำสั่ง

Copyright 2016 Settrade.com All rights Reserved

Reject Code	หมายเลขที่แสดงสถานะของคำสั่งที่ถูกปฏิเสธ
Reject Meaning	สาเหตุการปฏิเสธคำสั่ง
ส่วนของ Deal Details: รายละเอียดของการจับคู่ที่เกิดขึ้น	
Deal No.	เวลาที่เกิดการจับคู่
Trader No.	Trader ID
Series ID	ชื่อย่อของสัญญา
Time	เวลาที่เกิดการจับคู่
Position	Open/Close = เปิดสัญญา/ปิดสัญญา
Side	ประเภทของคำสั่ง (Long/Short)
Price	ราคาที่เกิดการจับคู่
Volume	จำนวนสัญญาที่ได้รับการจับคู่
Status	สถานะคำสั่งที่จับคู่
ส่วนของ Change History: รายละเอียดของการเปลี่ยนแปลงคำสั่ง(สำหรับกรณีที่เคยเปลี่ยนแปลง)	
Time	เวลาที่ทำการเปลี่ยนแปลง
Change ID	รหัสการเปลี่ยนแปลงคำสั่ง
Action	ประเภทของการเปลี่ยนแปลงคำสั่ง
New Order No.	หมายเลขคำสั่งใหม่
New Trade No.	รหัส Trader ID ที่เปลี่ยนแปลงคำสั่ง
Detail	รายละเอียดการเปลี่ยนแปลง

Copyright 2016 Settrade.com All rights Reserved

- เปลี่ยนแปลง Price หรือ Volume ของคำสั่งซื้อขาย ผ่านหน้า Order Details – เลือก “Change” แก้ไขข้อมูลตามต้องการ → กรอก PIN และกด “Submit”

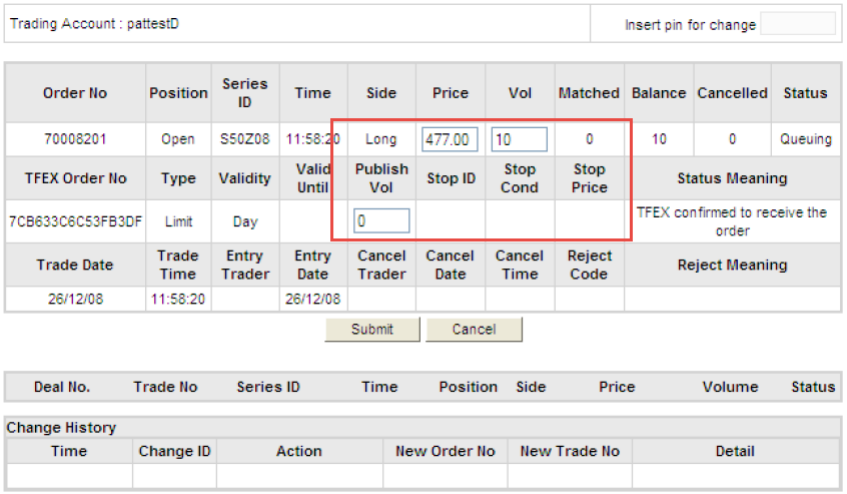

- “Cancel” : สำหรับยกเลิกคำสั่งซื้อขาย โดยทำได้ดังนี้
  - เลือก Checkbox ที่แสดงอยู่ด้านซ้ายของแถบคำสั่งซื้อขายที่ต้องการยกเลิก โดย Checkbox จะปรากฏด้านหน้าของคำสั่งที่สามารถยกเลิกได้เท่านั้น สามารถเลือกยกเลิกได้ครั้งละมากกว่า 1 คำสั่ง → กรอก PIN และกด “Cancel”

Copyright 2016 Settrade.com All rights Reserved

- หรือสามารถเลือก Check box บนสุดที่อยู่ข้าง Order No เพื่อเลือก Checkbox ทั้งหมด

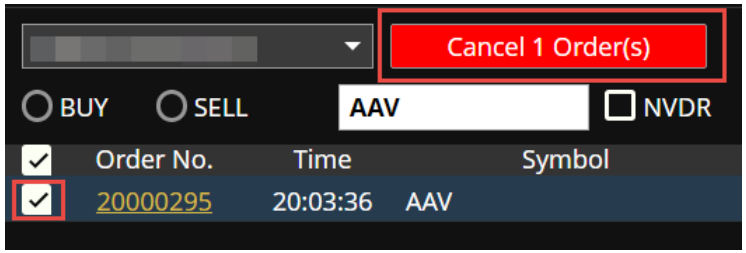

- : สำหรับดู Order Status เพิ่มเติม

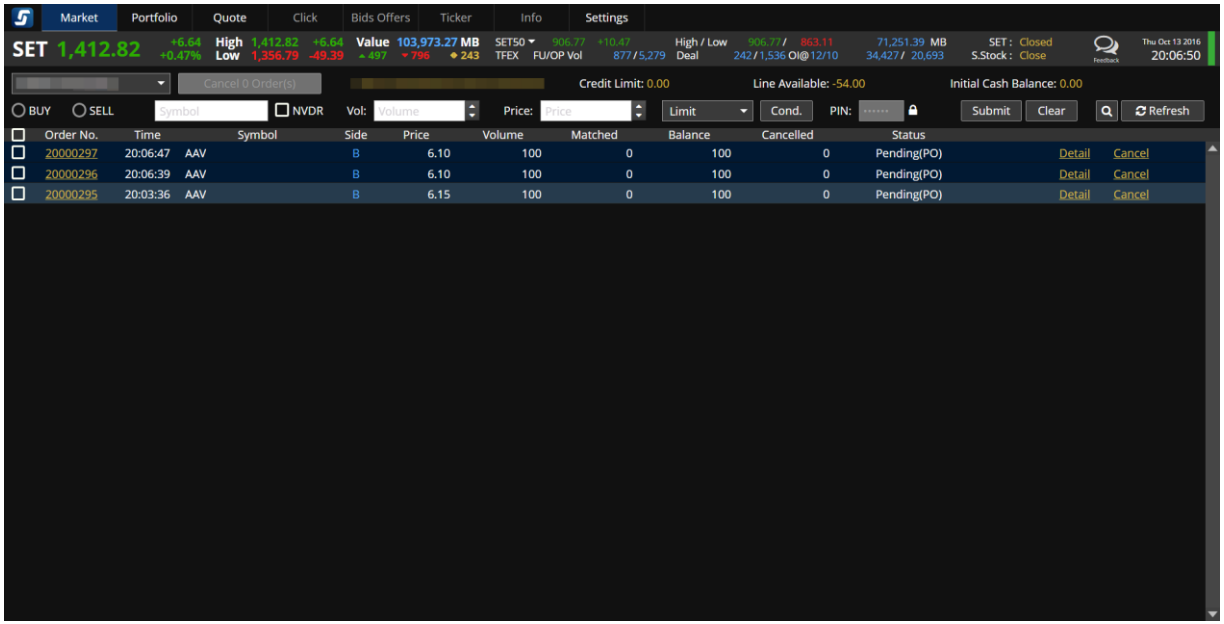

- "Refresh" : สำหรับอัพเดทสถานะของคำสั่งทั้งหมด

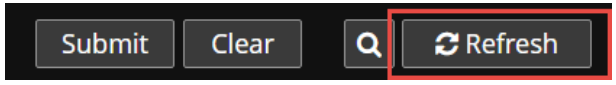

Copyright 2016 Settrade.com All rights Reserved

Menu: Settings

หน้าจอสำหรับตั้งค่าต่าง ๆ บนโปรแกรม Streaming

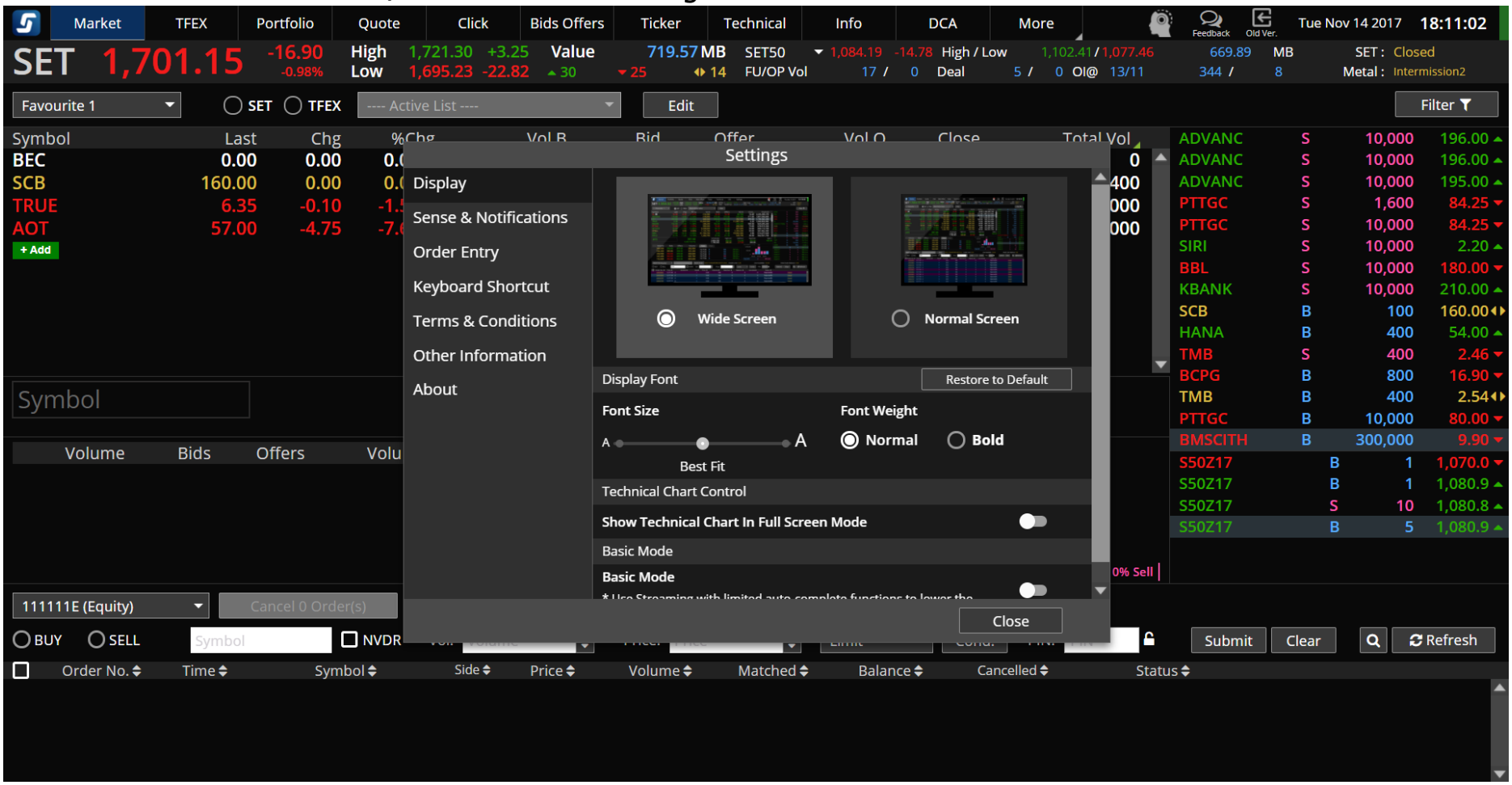

Copyright 2016 Settrade.com All rights Reserved

1. Display

1.1 **Display** สามารถปรับการแสดงผลของโปรแกรมให้เหมาะสมกับขนาดหน้าจอได้

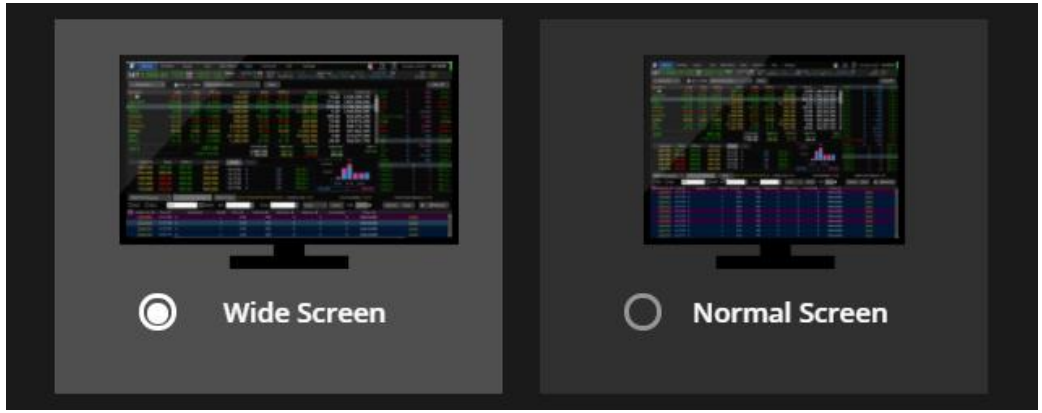

1.2 **Display Font** สามารถปรับขนาดตัวหนังสือที่แสดงในโปรแกรมได้

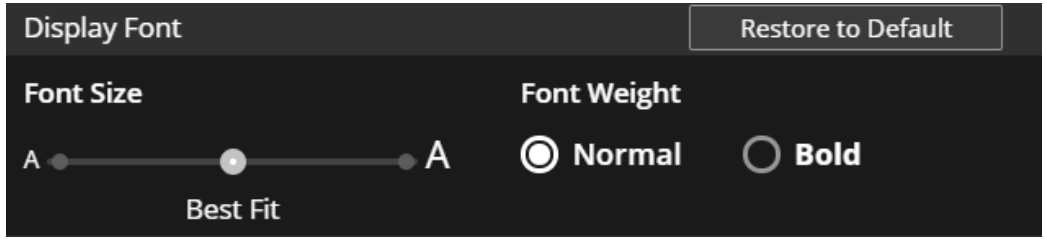

1.3 **Technical Chart Control** สามารถปรับให้แสดง Technical Chart แบบ Full Screen ได้

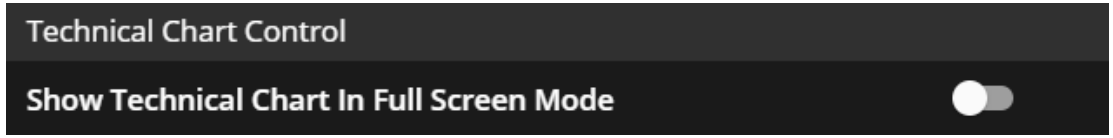

Copyright 2016 Settrade.com All rights Reserved

1.4 Basic Mode สามารถเปิดใช้งานเพื่อปิดการทำงานบางอย่างที่ไม่จำเป็นแล้วทำให้โปรแกรมทำงานได้เร็วขึ้น

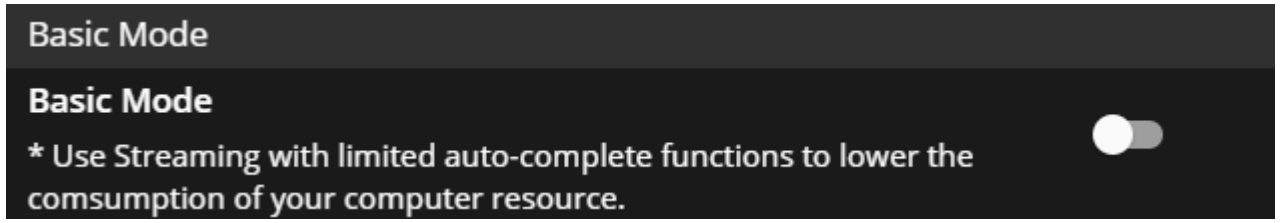

2. Sense & Notification

2.1 Sense สามารถทำการเปิด-ปิดเพื่อรับข้อมูลจาก Sense ซึ่งจะแสดงในส่วนของ Inbox

Copyright 2016 Settrade.com All rights Reserved

2.2 **Notification** สามารถทำการเปิด-ปิด Notification

2.2.1 Order Alert

- เปิด เพื่อให้แจ้งเตือนเมื่อคำสั่งซื้อขายถูกจับคู่ (เฉพาะบัญชีที่แสดงเท่านั้น)
- หากเลือกตัวเลือก Show in Popup จะมีการแสดง Popup บริเวณกลางหน้าจอเมื่อถึงเงื่อนไขด้วย

2.2.2 Price/Volume Alert

- เปิด เพื่อให้แจ้งเตือนเมื่อ Symbol ที่กำหนดถึงราคา/Volume ที่กำหนด
- หากเลือกตัวเลือก Show in Popup จะมีการแสดง Popup บริเวณกลางหน้าจอเมื่อถึงเงื่อนไขด้วย-
- **Set Price/Volume Alert**

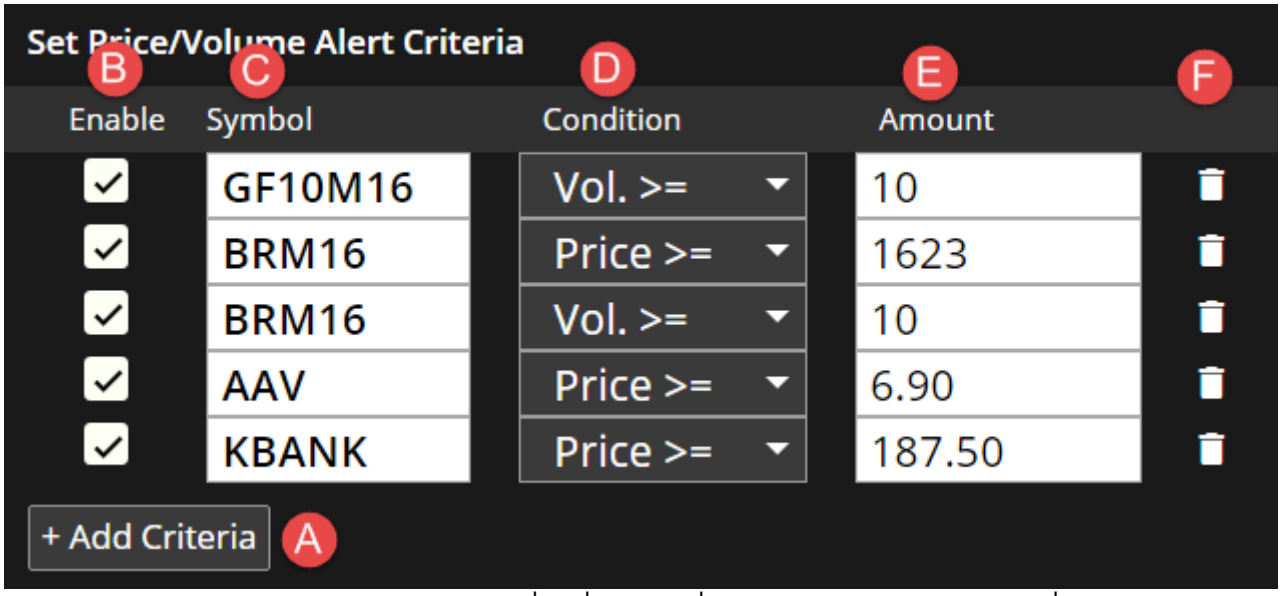

A : ปุ่ม Add Criteria ใช้สำหรับเพิ่มเงื่อนไขที่ต้องการให้แจ้งเตือน เพิ่มได้สูงสุดจำนวน 10 เงื่อนไข โดยนับรวมกับ News Alert

B : Enable สำหรับเปิด/ปิดการตรวจเงื่อนไข

Copyright 2016 Settrade.com All rights Reserved

C : Symbol กรอกข้อมูล Symbol ที่ต้องการให้ตรวจสอบ
D : Condition เลือกเงื่อนไขในการตรวจสอบ โดยสามารถเลือกได้ 3 แบบได้แก่ Price >=, Price <= และ Vol. >=
E : Amount ราคาหรือจำนวน Volume ที่ต้องการตรวจสอบ
F : ปุ่ม Delete สำหรับลบ Criteria

2.2.3 News Alert

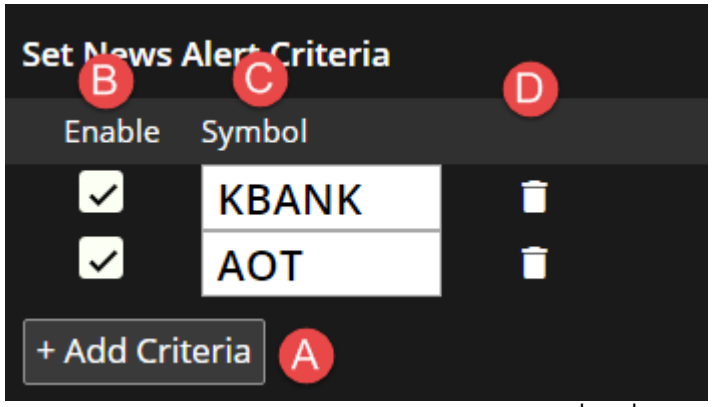

A : ปุ่ม Add Criteria ใช้สำหรับเพิ่มเงื่อนไขที่ต้องการให้แจ้งเตือนข่าว เพิ่มได้สูงสุดจำนวน 10 เงื่อนไข โดยนับรวมกับ Price/Volume Alert Criteria
B : Enable สำหรับเปิด/ปิดการแจ้งเตือน
C : Symbol กรอกข้อมูล Symbol ที่ต้องการแจ้งเตือนข่าว
D : ปุ่ม Delete สำหรับลบ Criteria

Copyright 2016 Settrade.com All rights Reserved

3. **Order Entry**
   - **3.1 Confirmation Popup** สามารถทำการปิด เพื่อไม่ต้องแสดง Confirmation Popup เมื่อทำการส่ง/เปลี่ยนแปลง/ยกเลิกคำสั่งซื้อขาย
   - **3.2 Auto Fill Price** ใส่ราคาให้อัตโนมัติในส่วน Place Order
   - **3.3 Remember Last Order** เมื่อทำการส่งคำสั่งซื้อขายแล้ว ระบบจะจำค่าที่เคยกรอกไว้
   - **3.4 Auto NVDR** สำหรับตั้งค่าให้ทำการส่งคำสั่งซื้อขายเป็นหุ้น -R
   - **3.5 Set Default Account No.** สำหรับตั้งค่า Account No. แรกที่ต้องการแสดงเมื่อเปิดโปรแกรม
4. **Keyboard Shortcut** สำหรับการใช้งานโปรแกรมผ่าน Keyboard ได้อย่างรวดเร็ว โดยมีทั้ง Order Shortcut และ Price Shortcut
5. **Terms & Condition** แสดงข้อมูล Terms & Conditions ในการใช้โปรแกรม Streaming
6. **Other Information** แสดงข้อมูลเพิ่มเติมเช่น Surveillance Securities, Order Status, Circuit Breaker, Multi-Order, Manual เป็น
7. **About** แสดงข้อมูลเวอร์ชั่น และ What's new ของโปรแกรม

Copyright 2016 Settrade.com All rights Reserved