



TISCO Guru เกิดจากการรวมตัวกันของเหล่าผู้เชี่ยวชาญ 5 ด้านคือ Economics, Asset Allocation, Fundamentals, Technical และ Quantitative เพื่อแบ่งปันมุมมองในการลงทุนและแนะนำโอกาสใหม่ๆ ในตลาดหุ้นทุกสัปดาห์

ภาพรวมเศรษฐกิจ

ตลาดหุ้นไทย : SET ล่าสุด 1,562.47 ลดลง 29.09 จุด W/W

สัปดาห์สุดท้ายต่อเนื่องสัปดาห์แรกของปีนี้ ตลาดหุ้นไทยปรับตัวลงหนัก โดยลงทำจุดต่ำสุดที่ 1,546 จุดจากความกังวลว่าเศรษฐกิจโลกจะเข้าสู่ภาวะถดถอย แต่อย่างไรก็ตามแรงซื้อของเม็ดเงิน LTF - RMF เป็นปัจจัยสำคัญที่ทำให้ตลาดหุ้นไทยปรับขึ้นได้ในช่วงวันทำการสุดท้ายของปี แต่เริ่มต้นปีด้วยปัจจัยลบจากข่าวการเลื่อนการเลือกตั้ง และปัจจัยลบต่างประเทศ อาทิ ชัตดาวน์, PMI ภาคผลิตโลกอ่อนแอลง ทำให้ต้นเดือน ม.ค. ตลาดหุ้นไทยจะยังปรับขึ้นได้ไม่มากนักคาดการณ์จากราคาคืนหน้า แต่ด้วยตัวชี้วัดที่จำกัด ทำให้เรามองว่าเมื่อการเลือกตั้งชัดเจนขึ้นจะทำให้ SET กลับมาปรับตัวขึ้นอีกครั้ง มองแนวรับที่ 1540 และแนวต้าน 1585

เศรษฐกิจโลก

สหรัฐฯ

การปิดตัวเงินงานบางส่วนของรัฐบาลสหรัฐฯ ยืดเยื้อกว่าที่เราคาดไว้ ในขณะที่นักลงทุนเริ่มกังวลการฟื้นตัวของเศรษฐกิจหลังจากที่ ISM ลดลงเป็น 54.1 ต่ำสุดนับจากปี 2016 ทำให้นักลงทุนเริ่มมองว่า Fed จะไม่สามารถขึ้นดอกเบี้ยได้และเริ่มมองการปรับลดดอกเบี้ยในช่วงปลายปี


จีน

PMI ภาคการผลิตทั้ง 2 ของทางการและภาคเอกชนปรับตัวลงต่ำกว่า 50 เป็นครั้งแรกนับจากกลางปี 2017 และมีแนวโน้มที่จะหดตัวต่อหลังผลกระทบสงครามการค้าชัดเจนขึ้น ขณะที่การเจรจาการค้า 7 ม.ค. คาดว่าจะไม่มีความคืบหน้ามากนัก ดังนั้น คาดการณ์ขาขึ้นในเดือน มี.ค. จะยังคงเกิดขึ้น

Guru Vote?

คำถาม: SET ปิดเหนือ 1550 จุดในวันศุกร์ดีหรือไม่ ?

Average: 42%



กลยุทธ์การลงทุนสัปดาห์นี้

✓ เราแนะนำให้

เรามองว่าความผันผวนของตลาดหุ้นไทยค่อนข้างจำกัดหลังปรับตัวลงแรงในช่วงก่อนหน้า เรายังเป็น SET ทางเทคนิคที่ 1600 จุดในเดือน เม.ย. หากเกิดการเลือกตั้งชัดเจนขึ้น ทำให้ในสัปดาห์นี้เรานำเสนอของเรามาเป็นไปที่หุ้นที่มีแนวโน้มผลประกอบการเติบโตดีขึ้นหรือมีเงินปันผลรองรับเพื่อที่จะลดผลกระทบในกรณีตลาดหุ้นไทยชะลอตัวลง โดยเราเลือกหุ้น KKP (แนวโน้มผลประกอบการเติบโตและมีเงินปันผลสูง) และ PTG (แนวโน้มผลประกอบการเติบโตดี) เป็นหุ้นแนะนำของเรา ในขณะที่หุ้นเดิมในพอร์ตของเรา BJC และ WHA ถูกตัดขาดทุนระหว่างสัปดาห์ในช่วงของเทศกาลคริสมาสต์ แต่เรายังคงแนะนำให้ "ถือ" BTS (เปิดเส้นทางส่วนต่อขยายและภาคมีจ่ายปันผลช่วงปลายเดือนทำให้เราปรับเป้าขึ้นเป็น 9.90 บาท) และ CK (ภาคนี้จะมีดีเจินเงินเมื่อเพิ่มขึ้นจากการประมูลงานมูลค่ากว่า 3 แสนล้านบาท) เนื่องจากแนวโน้มธุรกิจที่ดีขึ้น



*สามารถติดตาม Weekly Stock Guru ก่อนใครได้ที่ Application "TISCO Guru Plus"

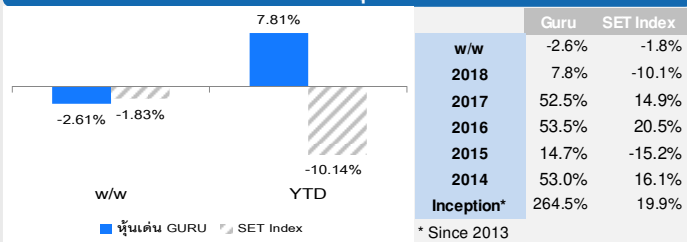
✓ ถ้าราคาหุ้นปิดต่ำกว่าเทคนิค 1 สัปดาห์จะขายหุ้นเพื่อทำกำไร

✓ ราคาหุ้นปิดต่ำกว่าจุดตัดขาดทุน แนะนำขายหุ้นเพื่อตัดขาดทุน

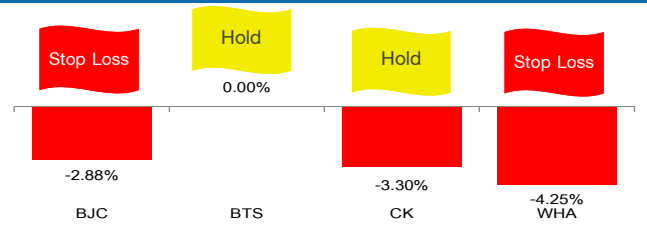
หุ้นเด่น Guru สัปดาห์นี้

หุ้น	ราคาซื้อ	เหตุผล	เป้าหมายราคา	อิมพีเดีย	จุดตัดขาดทุน
KKP	66.50	หุ้นธนาคารที่มีผลประกอบการ 4Q18F โตโดดเด่นจากค่าธรรมเนียม IB ที่เพิ่มขึ้นและมีเงินปันผลสูงรอประกาศจ่ายในเร็วๆ นี้ (ปลาย ก.พ.)	69.75	5%	65.00
PTG	9.20	ราคาหุ้นปรับตัวลดลงแรง ในขณะที่ยอดขายกำลังดีขึ้นและค่าการตลาดนำมันดีขึ้นมาก หนุนกำไรเป็นตัว	10.00	9%	8.55

ผลตอบแทนเฉพาะส่วนของหุ้น



ผลตอบแทนรายสัปดาห์ของหุ้นที่ Guru แนะนำ



หุ้น	คำแนะนำ	ราคาต้นทุน	ราคาล่าสุด	ราคาเป้าหมาย (1 สัปดาห์)	จุดตัดขาดทุน
BJC	Stop Loss	52.00	50.50	55.00	51.25
BTS	Hold	9.55	9.55	9.90	9.05
CK	Hold	25.75	24.90	27.00	24.40
WHA	Stop Loss	4.24	4.06	4.46	4.10

สอบถามเพิ่มเติมได้ที่ ☎ 026336000 กด 5 🌐 www.tiscosec.com ✉ tiscosec@tisco.co.th 📘 tiscosec 📺 tiscosec 📺 tiscosec 📺 tiscosec

• ติดตาม StockGuru ได้ที่ bit.ly/tiscoguru • สนใจเปิดบัญชีหุ้นลงทุนได้ที่ bit.ly/registerstockopen

รายงานฉบับนี้เป็นเพียงคำแนะนำหรือคำชี้ชวนให้ซื้อหรือขายหลักทรัพย์และจัดทำขึ้นเป็นการเฉพาะเพื่อประโยชน์แก่บุคคลที่เกี่ยวข้องกับบริษัทเท่านั้นไม่ให้นำไปเผยแพร่ต่อสาธารณะหรืออ้างชื่อ TISCO Guru ในการซื้อขายหลักทรัพย์โดยไม่ได้รับความยินยอมจาก TISCO Guru หรือเป็นการกล่าวหาว่า TISCO Guru รับผิดชอบความเสี่ยงและเป็นการเปิดเผยข้อมูลเพียงผู้เดียว